



INDICADORS DE QUALITAT

Resultats anuals
2020-2021

Titulació
Grau en Infermeria

Indicador	Grau Infermeria				
Estàndard 1 – Perfil dels estudiants de nou ingrés	2016-17	2017-18	2018-19	2019-20	2020-21
Nombre de places ofertes de nou ingrés	160	160	160	160	200
Nombre de sol·licituds	271	254	237	265	285
Percentatge (%) de demanda sobre l'oferta (núm sol·licituds/núm places ofertes)x100	169,37%	158,75%	148,12%	132,5%	142,5%
Nombre de Sol·licitud de primera opció primera preferència	164	154	157	149	151
Nombre matriculats en primera preferència sol·licitada	112	113	119	113	134
Nombre de Sol·licitud primera llista preinscripció primera preferència	63	59	67	65	67
Nombre de matriculats primera llista preinscripció primera preferència	52	43	56	48	66
Percentatge d'accés en primera preferència	73,20%	72,44%	75,32%	68,07%	64,42%
Percentatge d'accés en matrícula a setembre	28,10%	27,56%	18,35%	10,84%	10%
Percentatge de nota d'accés (Per rang nota)					
De 5-6 -- Batxillerat+ PAAU	20,13	19,35	15,82	6,02	1,35
De 5-6 -- CFGS	5,84	3,87	6,33	5,42	1,35
De 6-7 -- Batxillerat+ PAAU	17,53	11,61	13,29	17,47	10,31
De 6-7 -- CFGS	13,64	21,29	24,05	24,70	12,56
De 7-8 -- Batxillerat+ PAAU	14,94	9,68	4,43	11,45	16,59
De 7-8 -- CFGS	12,34	21,29	17,09	15,06	31,39
De 8-9 -- Batxillerat+ PAAU	5,19	2,58	1,27	5,42	8,07
De 8-9 -- CFGS	0,65	3,23	6,96	3,01	7,17
De + 9 -- Batxillerat+ PAAU	2,60	1,94	3,80	1,20	3,59
De + 9 -- CFGS	2,60	0,65	1,90	1,81	0,90
Nota de tall (1a Assignació)					
Batxillerat+ PAAU	5,00	5,00	5,82	6,76	6,76
CFGS	5,00	5,00	5,82	6,76	6,76
Majors 25	5,00	5,00	5,00	5,00	5,00
Majors 40	5,00	5,00	5,18	5,00	5,00
Majors 45	5,00	5,00	5,00	5,00	5,00
Titulats (Diplomats, Graduats, llicenciats i assimilats)	5,00	5,00	6,28	6,50	6,50
Convalidació i canvi d'estudis	5,00	5,00	5,00	5,00	5,00
Nota mitjana d'accés dels estudiants de nou ingrés	6,80	6,81	6,81	6,93	
Batxillerat+ PAAU	6,76	6,62	6,59	7,01	7,43
CFGS	6,94	7,00	7,02	6,98	7,41
Majors 25	5,92	5,69	5,68	5,84	5,23
Majors 40	5,50	-	-	7	7
Majors 45	-	-	-	-	7,50
Titulats (Diplomats, Graduats, llicenciats i assimilats)	6,80	6,87	6,66	6,2	6,84
Convalidació i canvi d'estudis					
Nombre total d'estudiants de nou ingrés per via d'accés	154	155	158	166	223
Batxillerat+ PAAU	93	71	62	69	90
CFGS	54	78	90	85	120
Majors 25	3	2	4	6	5
Majors 40	1	-	-	1	1
Majors 45	-	-	-	-	1
Titulats (Diplomats, Graduats, llicenciats i assimilats)	3	4	2	5	6
Convalidació i canvi d'estudis					
Percentatge d'estudiants de nou ingrés per via d'accés					
Batxillerat+ PAAU	60,39%	45,81%	39,24%	41,57%	40,36%
CFGS	35,06%	50,32%	56,96%	51,20%	53,81%
Majors 25	1,95%	1,29%	2,53%	3,61%	2,24%
Majors 40	0,65%	-	-	0,6%	0,45%
Majors 45	-	-	-	-	0,45%
Titulats (Diplomats, Graduats, llicenciats i assimilats)	1,95%	2,58%	1,27%	3,01%	2,69%
Convalidació i canvi d'estudis	-	-	-	-	-
Nombre total d'estudiants matriculats de nou ingrés. (No es consideren els alumnes repetidors, ni els convalidats, ni estudiants d'Erasmus o de programes de mobilitat. Exclusivament els estudiants que accedeixin per preinscripció)	154	155	158	166	223
Nou ingrés Primer curs	151	149	155	166	222
Nou ingrés Segon curs	-	4	3	-	-
Nou ingrés Tercer curs	3	1	-	-	-
Nou ingrés Quart curs	-	1	-	-	1
Variació percentual estudiants de nou ingrés respecte al curs anterior (estudiants de nou ingrés de 1r curs en t/estudiants de nou ingrés de 1r curs en t-1)x100	98,71%	100,64%	101,93%	105,06%	134,33%



INDICADORS DE QUALITAT

Resultats anuals
2020-2021

Titulació
Grau en Infermeria

Indicador	Grau Infermeria				
Estàndard 1 – Perfil dels estudiants de nou ingress	2016-17	2017-18	2018-19	2019-20	2020-21
Nombre total d'estudiants matriculats a la titulació	535	545	535	576	660
Nou ingress	154	155	158	166	223
Nou ingress Homes	37	25	35	31	47
Nou ingress Dones	117	130	123	135	178
1r Curs	155	159	169	178	222
Primer Homes	37	24	39	33	46
Primer Dones	118	135	130	145	176
2n Curs	140	139	137	145	150
Segon Homes	36	33	22	31	28
Segon Dones	104	106	115	114	122
3r Curs	105	116	116	127	144
Tercer Homes	18	28	30	21	31
Tercer Dones	87	88	86	106	113
4rt Curs	135	131	113	126	144
Quart Homes	18	19	26	29	31
Quart Dones	117	112	87	97	113
Mitjana de crèdits matriculats per estudiant de nou ingress. (Ràtio crèdits/estudiant matriculats de nou ingress)	57,10	56,42	56,51	57,20	55,80
Mitjana de crèdits matriculats per total d'estudiants de la Titulació. (Ràtio crèdits/estudiant matriculats de tota la titulació)	56,12	54,89	56,37	55,40	56,83
Nombre total de crèdits matriculats a la titulació	30024	29917	30157	31908	37506
Nou ingress	8793	8745	8928	9495	12444
1r Curs	10665	10761	11397	11025	12999
2n Curs	8601	8814	8589	9039	9567
3r Curs	5085	5469	5439	6486	8076
4rt Curs	5673	4873	4732	5358	6864
Nombre total d'estudiants matriculats a la titulació a temps parcial (via lenta)	28	44	47	66	57
Nou ingress	13	17	15	13	15
1r Curs	14	24	25	25	28
2n Curs	11	9	7	16	8
3r Curs	1	9	9	14	10
4rt Curs	2	2	6	11	11
% de guies docents publicades					
1r Curs	100%	100%	100%	100%	100%
2n Curs	100%	100%	100%	100%	100%
3r Curs	100%	100%	100%	100%	100%
4rt Curs	100%	100%	100%	100%	100%



Indicador	Grau Infermeria				
	2016-17	2017-18	2018-19	2019-20	2020-21
Estàndard 1 – Perfil dels estudiants de nou ingrés					
Percentatge d'alumnes per lloc de procedència: Comunitat Autònoma					
Andalucía	0.65%	-	-	0,60%	-
Aragón	0.65%	-	0,64%	0,60%	1,36%
Balears (Illes)	1.30%	2,58%	-	2,41%	-
Canaries	0.65%	-	-	0,60%	-
Cantabria	1.95%	-	0,64%	0,60%	-
Castilla la Mancha	-	0,65%	-	-	-
Castilla y León	-	-	0,64%	-	0,45%
Cataluña	93.51%	94,19%	94,90%	93,37%	94,57%
Comunitat Valenciana	0.65%	0,65%	-	0,60%	-
Comunidad Foral de Navarra	-	0,65%	-	0,60%	0,90%
Illes Balears	-	-	1,27%	-	0,90%
Illes Canaries	-	-	0,64%	-	-
Galícia	-	-	-	-	0,45%
País Vasco	0.65%	0,65%	0,64%	0,60%	1,36%
Rioja (La)	-	0,65%	-	-	-
Percentatge d'alumnes per lloc de procedència: Comarca					
Alt Camp	-	-	-	-	0,96%
Alt Empordà				1,94%	0,96%
Alt Penedès	1.39%	1,37%	1,34%	3,23%	2,39%
Alt Urgell	-	0,68%	-	-	0,48%
Anoia	0.69%	-	-	-	-
Bages	0.69%	0,68%	-	-	-
Baix Camp	0.69%	-	-	1,29%	0,48%
Baix Ebre	-	0,68%	-	0,65%	-
Baix Empordà	2.77%	0,68%	0,67%	-	-
Baix Llobregat	18.06%	14,38%	14,09%	16,77%	19,62%
Baix Penedès	1.39%	0,68%	-	-	0,48%
Barcelonès	42.41%	47,26%	42,95%	41,29%	39,71%
Cerdanya	0.69%	-	0,67%	-	-
Conca de Barberà	-	-	0,67%	-	-
Garraf	1.39%	3,42%	2,68%	-	1,44%
Garrotxa	0.69%	-	-	-	-
Gironès	0.69%	-	-	-	-
Maresme	5.56%	4,11%	6,71%	8,39%	3,35%
Noguera	-	-	-	-	0,48%
Osona	0.69%	0,68%	-	1,29%	0,96%
Pallars Jussà	0.69%	-	-	-	-
Pallars Sobirà	0.69%	-	-	-	-
Ribera de l'Ebre	0.69%	0,68%	-	-	-
Segarra	-	-	-	-	-
Segrià	-	-	0,67%	-	-
Selva	0.69%	-	0,67%	-	-
Tarragonès	0.69%	2,05%	0,67%	-	1,91%
Urgell	0.69%	-	-	-	-
Vallès Occidental	13.89%	19,86%	24,16%	19,35%	22,49%
Vallès Oriental	4.86%	2,74%	4,03%	5,16%	4,31%



Indicador	Grau Infermeria				
	2016-17	2017-18	2018-19	2019-20	2020-21
Estàndard 1 – Perfil dels estudiants de nou ingress					
Núm. d'alumnes per lloc de procedència: País (estrangers)	Núm.	Núm.	Núm.	Núm.	Núm.
Andorra	-	-	1	-	1
Argentina	-	1	-	-	3
Bangladés	-	-	1	-	-
Bolívia	1	3	3	6	3
Brasil	-	-	1	-	-
Bulgària	-	-	1	-	-
Colòmbia	1	1	2	4	3
Cuba	-	1	1	-	-
Dominicana, República	-	1	1	-	-
Equador	5	9	5	5	4
Estats Units d'Amèrica	1	-	-	-	-
Filipines	2	-	-	1	-
França	1	-	3	-	-
Guatemala	-	1	-	-	-
Guinea	-	-	-	-	1
Hondures	-	-	-	-	2
Índia	-	-	-	-	1
Irlanda	-	-	-	-	1
Mali	-	-	-	1	1
Marroc	2	3	1	2	3
Nepal	-	1	-	-	-
Panamà	-	-	-	1	1
Paraguai	-	-	-	-	5
Pakistan	-	1	-	-	-
Paraguai	-	-	-	1	-
Perú	1	2	5	5	2
Portugal	1	-	-	-	-
Romania	-	-	1	-	-
Rússia	-	-	1	-	1
Sàhara Occidental	-	-	-	-	1
Senegal	-	-	-	-	1
Ucraïna	-	2	-	-	-
Uruguai	-	-	-	-	1
Veneçuela	-	1	1	1	1
Xile	-	-	-	-	1
Xina	-	-	-	-	1
Percentatge d'alumnes per Nivell màxim d'estudis dels pares					
Sense estudis	5,88%	3,25%	4,43%	2,41%	2,40%
Estudis primaris	15,03%	16,88%	12,03%	11,45%	12,02%
EGB o FP 1er grau	29,41%	20,78%	32,91%	34,94%	33,17%
Batxillerat o FP 2n grau	26,80%	24,68%	25,95%	28,31%	24,52%
Diplomat o Enginyer Tèc.	5,23%	11,69%	5,70%	8,43%	12,98%
Dr., Llicenciat, Enginyer o Arquitecte	12,42%	12,99%	12,66%	11,45%	12,02%
Altres NS/NC	5,23%	9,74%	6,33%	3,01%	2,88%



INDICADORS DE QUALITAT

Resultats anuals
2020-2021

Titulació
Grau en Infermeria

Indicador	Grau Infermeria				
	2016-2017	2017-2018	2018-2019	2019-2020	2020-2021
Estàndard 1 - Perfil dels estudiants de nou ingrés					
Nombre d'estudiants matriculats per assignatures/cursos					
Primer curs- (Pla d'estudis 1470)					
CIÈNCIES PSICOSOCIALS	-	-	-	-	203
COMUNICACIÓ I TIC'S	-	-	-	-	204
DIAGNÒSTIC PER LA IMATGE I FUNCIÓ DEL COS HUMÀ I	-	-	-	-	205
ESTRUCTURA DEL COS HUMÀ	-	-	-	-	205
EVOLUCIÓ DE LES CURES I EL PENSAMENT EN INFERMERIA	-	-	-	-	208
FUNCIO DEL COS HUMÀ II	-	-	-	-	219
CULTURA, SOCIETAT I SALUT	-	-	-	-	209
METODOLOGIA CIENTÍFICA I BIOESTADÍSTICA	-	-	-	-	203
NUTRICIÓ	-	-	-	-	200
BASES ÈTIQUES I METODOLÒGIQUES DE LA INFERMERIA					212
Primer curs (Pla d'estudis 882)					
CIÈNCIES PSICOSOCIALS	159	162	156	160	2
COMUNICACIÓ I TIC	174	161	168	184	27
CULTURA, SOCIETAT I SALUT	169	177	191	178	33
ESTRUCTURA DEL COS HUMÀ	208	227	228	178	1
FUNCIO DEL COS HUMÀ I	208	227	228	178	1
METODOLOGIA CIENTÍFICA Y BIOESTADÍSTICA	199	197	188	221	23
PRINCIPIS DE NUTRICIÓ	170	161	173	173	2
PRÀCTICUM INTRODUCTORI	149	152	160	172	1
HISTÒRIA DE LES CURES I PENSAMENT INFERMER	178	169	219	207	4
Segon curs					
FARMACOLOGIA CLÍNICA I TERAPÈUTICA APLICADA	177	188	193	189	174
FUNCIO DEL COS HUMÀ II	177	188	193	186	171
CURES D'INFERMERIA A L'ADULT	177	188	193	189	170
INFERMERIA I SALUT COMUNITÀRIA	134	132	126	135	145
PRÀCTICUM AVANÇAT I	133	124	109	128	159
SALUT PÚBLICA	127	138	128	138	174
COMUNICACIÓ TERAPÈUTICA	135	134	130	146	149
EDUCACIÓ PER A LA SALUT	125	134	126	140	155
ÈTICA I MARC LEGAL EN INFERMERIA	112	124	124	130	153
PRÀCTICUM AVANÇAT II	133	122	111	127	159



INDICADORS DE QUALITAT

Resultats anuals
2020-2021

Titulació
Grau en Infermeria

Indicador	Grau en Infermeria				
	2016-2017	2017-2018	2018-2019	2019-2020	2020-2021
Estàndard 1 - Perfil dels estudiants de nou ingrés					
Nombre d'estudiants matriculats per assignatures/cursos					
Tercer curs					
CURES D'INFERMERIA EN EL PROCÉS D'ENVELLIMENT	95	96	101	98	131
CURES D'INFERMERIA A LA DONA, LA INFÀNCIA I L'ADOLESCÈNCIA	83	90	97	106	129
CURES D'INFERMERIA EN SALUT MENTAL	88	102	94	105	127
PRÀCTICU M AVANÇAT III	84	93	87	106	126
PRÀCTICU M AVANÇAT IV	71	80	64	110	164
CURES AVANÇADES D'INFERMERIA EN SITUACIONS COMPLEXES	116	109	118	142	151
INFERMERIA I CURES PAL·LIATIVES	98	97	108	107	123
GESTIÓ I QUALITAT DELS SERVEIS D'INFERMERIA	84	88	102	103	136
PRÀCTICU M ESPECIALITZAT I	85	88	89	109	132
PRÀCTICU M ESPECIALITZAT II	82	92	94	105	125
Quart curs					
INNOVACIÓ I EMPRENEDORIA EN INFERMERIA	97	79	80	90	113
ROLS EMERGENTS I INFERMERIA AVANÇADA	49	37	56	45	58
ESTRATÈGIES DE LIDERATGE I RESPONSABILITAT POLÍTICA	49	36	56	45	58
TENDÈNCIES I FUTUR DE LES TIC A LES ORGANITZACIONS DE SALUT	48	43	24	45	56
INFERMERIA I SALUT DIGITAL	48	43	25	45	55
PRÀCTICU M ESPECIALITZAT III	92	83	80	84	100
PRÀCTICU M ESPECIALITZAT IV	89	91	73	83	129
TREBALL DE FINAL DE GRAU	99	84	84	98	120
PRÀCTICU M EXTERN I	48	29	58	49	56
PRÀCTICU M EXTERN II	47	41	20	43	52



INDICADORS DE QUALITAT

Resultats anuals
2020-2021

Titulació
Grau en Infermeria

Indicador	Grau Infermeria									
	2016-17		2017-2018		2018-2019		2019-2020		2020-2021	
Estàndard 4 – Adequació del professorat al programa formatiu										
Estudiants a temps complet equivalent	500.4		498.62		502,61		531,8		625,1	
Professors a temps complet equivalent	32		27		27,70		27,24		24	
Ràtio estudiant a temps complet/professor en la Titulació a temps complet	15.64		18.46		18,15		19,52		26,04	
Mida mitjana del grup de teoria	2 per curs		2 per curs		2 per curs		2 per curs		2 per curs	
Primer	77+80		83+76		83 + 86		94+84		109+103	
Segon	76+65		74+65		70+67		70+75		77+73	
Tercer	54+44		69+44		64+52		64+63		71+70	
Quart	59+80		62+ 72		72+45		68+58		73+74	
Hores H.I.D.A. (Doctors)	1049	23,15%	960	22,80%	1185,30	29,25%	1538,80	37,27%	1618,25	46,76%
Hores H.I.D.A. (NO Doctors)	3480	76,85%	3245,50	77,20%	2866	70,75%	2590,50	62,73%	1842,25	53,24%
Dedicació Professorat	4529		4205,50		4051,30		4129,30		3460,5	
	Total	%	Total	%	Total	%	Total	%	Total	%
Temps complet – (Permanents)	3031.25	66.93%	2699.5	64.20%	2648.75	65.40%	2953,80	71,50%	2278	65,83%
Temps Parcial – (No permanents)	1497.75	33.07%	1506	35.80%	1402.55	34.60%	1175,5	28,50%	1182,5	34,17%
Núm. Doctors	17		16		17		18		23	
Temps complet – (Permanents)	7		7		8		9		10	
Temps Parcial – (No permanents)	10		9		9		9		13	
Núm. NO Doctors	110		106		95		93		82	
Temps complet – (Permanents)	12		12		12		10		9	
Temps Parcial – (No permanents)	98		94		83		83		73	
	Total	%	Total	%	Total	%	Total	%	Total	%
Nombre Total de professors de la Titulació	127		122		112		111		105	
Homes	40	31.50%	39	32%	38	33,90%	37	33,40%	34	32,38%
Dones	87	68.50%	83	68%	74	66,10%	74	66,60%	71	67,62%
Doctors	17	13,38%	16	13,11%	17	15,17%	18	16,20%	23	21,91%
Homes	7	41.17%	6	37,5%	5	29,40%	5	27,70%	6	26,08%
Dones	10	58.83%	10	62,5%	12	70,60%	13	72,30%	17	73,92%
Màsters Oficials	35	27,55%	40	32,79%	34	30,35%	39	35,20%	33	31,42%
Homes	8	22.85%	9	22,5%	8	23,52%	12	30,80%	8	24,24%
Dones	27	77.15%	31	77,5%	26	76,48%	27	69,20%	25	75,76%
Llicenciats/Graduats/ Enginyers	27	21.26%	31	25,41%	23	20,50%	26	23,40%	26	24,76%
Homes	10	37.04%	14	45,16%	10	43,50%	12	46,20%	13	50%
Dones	17	62.96%	17	54.84%	13	56,50%	14	53,80%	13	50%
Diplomats /Enginyers tècnics/Altres	48	37.80%	35	28,69%	38	34%	28	25,20%	23	21,91%
Homes	15	31.25%	10	28,57%	15	39,50%	8	28,60%	7	30,43%
Dones	33	68.75%	25	71,43%	23	60,50%	20	71,40%	16	69,57%



Indicador	Grau Infermeria									
	2016-17		2017-18		2018-19		2019-20		2020-21	
Estàndard 4 – Adequació del professorat al programa formatiu	Total	%	Total	%	Total	%	Total	%	Total	%
Nombre de professors per dedicació	127		122		112		111		105	
Temps complet – (Permanents)	19	14,96%	19	15,57%	20	18%	19	17,10%	19	18,10%
Temps Parcial – (No permanents)	40	31,50%	40	32,79%	35	31,20%	34	30,60%	32	30,48%
Experts Professionals Externs - (No permanents)	49	38,58%	52	42,62%	38	33,90%	38	34,30%	36	34,28%
Tutors de pràctiques - (No permanents)	19	14,96%	11	9,02%	19	16,90%	20	18%	18	17,14%
Percentatge docència impartida Doctors (Per crèdits)	27,65%		30,97%		36,86%		35,50%		34,72%	
Percentatge docència impartida NO DOCTORS (Per crèdits)	72,35%		69,03%		63,14%		64,50%		65,28%	
Professorat acreditat AQU/ANECA	14		11		12		11		11	
Professorat acreditat Doctor					2		1		1	
Resultats enquestes de satisfacció dels estudiants sobre VALORACIÓ DEL PROFESSORAT (mitjana global) *Escala valoració 1(mínim)-5(màxim)	4,13		4,22		4,13		4,42		3,98	
Valoració mitjana professors 1r Curs (*)	4,21		4,39		4,20		4,34		3,90	
Valoració mitjana professors 2n Curs (*)	3,69		4,27		4,05		4,34		3,87	
Valoració mitjana professors 3r Curs (*)	4,14		4,38		4,36		4,60		4,15	
Valoració mitjana professors 4rt Curs (*)	4,47		3,84		3,90		4,38		3,99	
Desviació típica	0,74		0,80		0,82		0,65		0,96	
1r Curs	0,72		0,68		0,85		0,85		1,01	
2n Curs	1,07		0,84		1,12		0,50		0,89	
3r Curs	0,72		0,77		0,69		0,61		1,32	
4rt Curs	0,47		0,91		0,63		0,65		0,60	
Índex de participació (%)	6,05		4,55		4,93		9,74		7,33	
1r Curs	7,57%		5,41%		6,38%		20,81		11,77	
2n Curs	5,34%		3,26%		4,63%		4,72		4,48	
3r Curs	3,39%		3,02%		3,46%		6,22		2,67	
4rt Curs	7,89%		6,51%		5,27%		7,22		10,39	
Resultats enquestes de satisfacció dels estudiants INGRÉS, MATRICULACIÓ I ACOLLIDA	4,47		3,71		3,78		3,58		3,18	
Desviació típica	1,13		0,99		1		1,10		1,23	
Índex de participació (%)	0,65%		21,66%		40,51%		33,13%		35,58	



Indicador	Grau Infermeria									
	2016-17		2017-18		2018-19		2019-20		2020-21	
Estàndard 4 – Adequació del professorat al programa formatiu										
Resultats enquestes de satisfacció dels estudiants sobre PROGRAMA FORMATIU de les assignatures¹	Teoria 3,92	Pràctica 4,02	Teoria 3,98	Pràctica 4,12	Teoria 3,92	Pràctica 4,11	Teoria 3,92	Pràctica 4,11	Teoria 3,74	Pràctica 4,27
1r curs	3,91	4,20	4,16	4,34	4,06	4,09	4	-	3,81	-
2n curs	3,70	4,06	4,17	3,92	4,31	4,25	4,23	4,12	3,61	3,87
3r curs	4,01	4,16	3,68	4,37	4,23	3,96	4,21	4,28	3,71	4,14
4rt curs	4,05	3,66	3,89	3,87	4,24	2,55	3,25	3,92	3,57	4,81
DESVIACIÓ TÍPICA	Teoria 0,98	Pràctica 1,00	Teoria 1,08	Pràctica 0,95	Teoria 0,85	Pràctica 1,07	Teoria 1,04	Pràctica 0,77	Teoria 0,96	Pràctica 0,83
1r curs	1,01	0,76	0,93	0,80	0,89	0,83	1	-	1,04	-
2n curs	1,02	0,90	0,83	0,94	0,81	1,14	0,95	1,03	0,87	1,15
3r curs	0,94	0,88	1,25	0,82	0,86	1,18	0,97	0,98	1,32	1,01
4rt curs	0,94	1,46	1,29	1,25	0,85	1,14	1,24	0,30	0,77	0,34
ÍNDEX DE PARTICIPACIÓ (%)	Teoria 14,17	Pràctica 5,31	Teoria 5,39	Pràctica 6,99	Teoria 11,68	Pràctica 7,17	Teoria 16,84	Pràctica 18,93	Teoria 10,35	Pràctica 4,35
1r curs	18,12%	6,04%	7,89%	8,85%	18,73%	2,47%	35,25%	-	19,32%	-
2n curs	7,42%	3,38%	5,68%	5,11%	13,60%	6,39%	6,98%	24,32%	6,10%	2,81%
3r curs	9,90%	7,54%	4,78%	3,94%	8,68%	13,58%	12,46%	29,68%	4,99%	5,20%
4rt curs	21,21%	4,28%	3,21%	10,06%	5,72%	6,25%	12,67%	2,81%	10,99%	5,04%
Resultats enquestes de satisfacció dels estudiants PRÀCTICUM (valoració centres de pràctiques i tutors)	3,97		4,06		3,84		4,30		4,35	
RESPECTE A L'ESTADA PRÀCTICA	4,02		4,01		3,71		4,11		4,27	
Desviació típica	1		0,94		1,07		0,77		0,83	
Índex de participació (%)	5,31%		10,49%		7,17%		18,93%		4,35%	
RESPECTE AL TUTOR	3,93		4,12		3,97		4,46		4,42	
Desviació típica	0,49		0,95		0,86		0,55		0,31	
Índex de participació (%)	5,31%		6,99%		2,73%		3,08%		1,53%	
Resultats enquestes de satisfacció dels estudiants TFG										
RESULTATS PROFESSORAT	4,38		-		4,86		-		-	
Desviació típica	0,87		-		0,38		-		-	
Índex de participació (%)	8,08		-		8,33%		-		-	
RESULTATS ASSIGNATURA	4,98		-		4,08		-		3,83	
Desviació típica	0,07		-		1,04		-		1,14	
Índex de participació (%)	14,14		-		7,14%		-		7,50%	
Resultats enquestes de satisfacció dels estudiants sobre PROGRAMES DE MOBILITAT										
Estudiants IN (ERASMUS)	3,97		3,90		3,50		3,90		-	
Estudiants OUT (ERASMUS)	3,86		4,40		4		4		-	
Resultats enquestes de satisfacció dels Nous Titulats sobre la FORMACIÓ REBUDA (4rt Curs)	3,57		3,35		3,63		3,32		3,51	
Desviació típica	0,95		1,08		1,01		1,33		1,48	
Índex de participació (%)	55,95		57,89		54,55%		20,69%		18,27%	



INDICADORS DE QUALITAT

Resultats anuals
2020-2021

Titulació
Grau en Infermeria

Indicador	Grau Infermeria				
	2016-17	2017-18	2018-19	2019-20	2020-21
Estàndard 4 – Adequació del professorat al programa formatiu					
Resultats enquestes de satisfacció dels Tutors PRÀCTICUM	4.60	4.50	4.70	-	-
Índex de participació	100%	62,50%	60%	-	-
Resultats enquestes de satisfacció dels Tutors TFG	4.19	-	4.08	4,01	4,01
Índex de participació (%)	73.68%	-	8,33%	52,63%	50%
Resultats enquestes de satisfacció laboral del PDI	4.36	-	-	-	-
Desviació típica	0.63	-	-	-	-
Índex de participació (%)	17.70	-	-	-	-
Resultats enquestes de satisfacció laboral del PAS	3.73	-	-	-	-
Desviació típica	1	-	-	-	-
Índex de participació (%)	38.71	-	-	-	-



Indicador	Grau Infermeria				
	2016-2017	2016-2017	2018-2019	2019-2020	2020-2021
Estàndard 6 – Qualitat dels resultats del programes formatius	Cohort 2012-2013	Cohort 2013-2014	Cohort 2014-2015	Cohort 2015-2016	Cohort 2016-2017
Taxes de Graduació per Cohort d'entrada (t+1)	60,53	59,46	52,54	44,23	53,55
Percentatge en el temps previst (4 anys)	46,05	33,78	37,29	28,21	31,61
Núm. de graduats en el temps previst	70	50	44	44	49
Taxa d'abandonament per Cohort d'entrada (n+1)	28,95	35,14	25,42	37,18	36,77
(1r curs)	12,82	13,82	18,71	13,29	13,29
	2016-2017	2017-2018	2018-2019	2019-2020	2020-2021
Taxa de Presentats	95,30	94,90	94,72	98,21	97,41
Alumnes de nou ingress	92,97	90,53	93,40	98,55	95,64
Primer	92,35	91,16	91,35	97,63	95,34
Segon	96,37	96,39	95,95	97,97	97,93
Tercer	97,81	97,20	97,68	99,35	98,92
Quart	96,99	97,20	97,21	98,43	98,82
Taxa d'eficiència per Cohort de graduació	93,19	92,81	93,60	94,22	93,19
En t					
En t+1					
Taxa de rendiment acadèmic de la Titulació	80,42	78,93	86,83	94,47	91,25
Alumnes de nou ingress	76,19	72,28	84,98	93,87	86,16
Primer	71,25	69,42	82,30	91,81	85,65
Segon	71,89	70,66	83,23	93,46	88,90
Tercer	95,69	94,68	94,98	97,78	96,77
Quart	96,92	97,26	94,92	97,65	98,65
Taxa de rendiment acadèmic de primer curs desagregada per nota d'accés					
De 5 a 6 -- Batxillerat+ PAAU	78,87	71,67	82,35	97	70
De 5 a 6 -- CFGS	62,22	41,67	62,50	90,56	86,54
De 6 a 7 -- Batxillerat+ PAAU	78,15	78,06	87,06	95,69	88,70
De 6 a 7 -- CFGS	68,33	60,73	87,60	90	91
De 7 a 8 -- Batxillerat+ PAAU	75,43	70	98,57	99,47	99,66
De 7 a 8 -- CFGS	68,42	79,09	84,81	87,76	81,27
De 8 a 9 -- Batxillerat+ PAAU	89,38	87,50	90,00	97,78	86,94
De 8 a 9 -- CFGS	100	83	84,44	96	87,74
De 9 a 10 -- Batxillerat+ PAAU	70	93,33	77,50	95	96,25
De 9 a 10 -- CFGS	70	85	73,33	100	100
Taxa de rendiment acadèmic de la Titulació desagregada per nota d'accés					
De 5 a 6 -- Batxillerat+ PAAU	84,16	79,21	88,09	95,58	91,80
De 5 a 6 -- CFGS	62,89	59,93	67,97	88,99	86,36
De 6 a 7 -- Batxillerat+ PAAU	85,64	85,54	87,92	94,99	94,14
De 6 a 7 -- CFGS	69,76	69,65	81,16	92,04	89,14
De 7 a 8 -- Batxillerat+ PAAU	85,63	81,60	91,73	97,04	94,20
De 7 a 8 -- CFGS	78,10	79,66	87,48	91,09	86,29
De 8 a 9 -- Batxillerat+ PAAU	91,80	92,87	91,95	96,93	90,14
De 8 a 9 -- CFGS	78,95	91,46	92,58	94,00	93,05
De 9 a 10 -- Batxillerat+ PAAU	78,57	91,26	81,68	98,75	95,59
De 9 a 10 -- CFGS	86,26	97,04	91,11	99,52	97,62
Taxa d'èxit de la Titulació	84,38	83,17	91,67	96,19	93,68
Alumnes de nou ingress	81,94	79,84	90,99	95,25	90,09
Primer	77,16	76,15	90,10	94,04	89,83
Segon	74,59	73,31	86,75	95,39	90,78
Tercer	97,83	97,40	97,23	98,42	97,82
Quart	99,93	99,35	97,65	99,20	99,82



INDICADORS DE QUALITAT

Resultats anuals
2020-2021

Titulació
Grau en Infermeria

Indicador	Grau Infermeria				
	2016-2017	2017-2018	2018-2019	2019-2020	2020-2021
Estàndard 6 – Qualitat dels resultats del programes formatius					
Estudiants que realitzen pràctiques externes					
Percentatge d'estudiants que han superat les pràctiques externes sobre el total de matriculats (Per Cohort d'entrada)	100%	89,35%	86,72%	95,49%	97,40%
Mobilitat d'estudiants					
Nombre IN	6	12	7	8	-
Nombre OUT	7	8	3	5	-
Percentatge de NO PRESENTATS de la Titulació	4,70	5,10	5,28	1,79	2,59
Alumnes de nou ingrès	7,03	9,47	6,60	1,45	4,36
Primer	7,65	8,84	8,65	2,37	4,66
Segon	3,63	3,61	4,05	2,03	2,07
Tercer	2,19	2,80	2,32	0,65	1,08
Quart	3,01	2,10	2,79	1,57	1,18
Durada Mitjana dels estudis per Cohort d'entrada	4,57	4,72	4,45	4,47	4,57
Resultats enquestes D'INSERCIÓ LABORAL	7ena Edició de l'Enquesta d'Inserció Laboral 2020 dels Titulats i Titulades de les Universitats Catalanes (AQU)				
	RESULTATS				

(***) Escala de valoració entre 1 (mínim) i 10 (màxim)

INDICADORS DE QUALITAT

Resultats anuals
2020-2021

Titulació
Grau en Infermeria

PRIMER CURS – PLA D'ESTUDIS 882	Taxa d'èxit														
	2016-17			2017-2018			2018-2019			2019-2020			2020-2021		
	Èxit	NP	Presentats	Èxit	NP	Presentats	Èxit	NP	Presentats	Èxit	NP	Presentats	Èxit	NP	Presentats
CIÈNCIES PSICOSOCIALS	90,60	6,29	93,71	95,33	7,41	92,59	99,34	2,56	97,44	98,74	0,63	99,38	100,00	0,00	100,00
COMUNICACIÓ I TIC'S	88,20	7,47	92,53	89,26	7,45	92,55	93,46	8,93	91,07	84,09	4,35	95,65	92,31	3,70	96,30
CULTURA, SOCIETAT I SALUT	83,89	11,83	88,17	80	12,43	87,57	92,53	8,90	91,10	81,99	9,55	90,45	85,19	18,18	81,82
ESTRUCTURA I FUNCIÓ DEL COS HUMÀ	49,74	8,17	91,83	57,69	8,37	91,63	95,12	10,09	89,91	98,31	0,00	100,00	0,00	0,00	100,00
	49,74	7,17	91,83	57,69	8,37	91,63	95,12	10,09	89,91	98,31	0,00	100,00	0,00	0,00	100,00
HISTÒRIA DE LES CURES I PENSAMENT INFERMER	80,00	7,30	92,70	60,65	8,28	91,72	79,40	9,13	90,87	96,55	1,93	98,07	66,67	25,00	75,00
METODOLOGIA CIENTÍFICA I BIOESTADÍSTICA	69,57	7,54	92,46	78,03	12,18	87,82	63,91	10,11	89,89	88,68	4,07	95,93	80,95	8,70	91,30
PRACTICUM INTRODUCTORI	99,25	10,57	89,93	99,27	9,87	90,13	100	11,25	88,75	98,25	0,58	99,42	100,00	0,00	100,00
PRINCIPIIS DE NUTRICIÓ	88,69	1,18	98,82	81,17	4,35	95,65	96,91	3,57	96,43	98,22	0,59	99,41	100,00	0,00	100,00
Mitjana Curs	77,16	7,65	92,35	76,15	8,84	91,16	90,10	8,65	91,35	94,04	2,37	97,63	69,45	6,17	93,80

PRIMER CURS – PLA D'ESTUDIS 1470	Taxa d'èxit														
	2016-17			2017-2018			2018-2019			2019-2020			2020-2021		
	Èxit	NP	Presentats	Èxit	NP	Presentats	Èxit	NP	Presentats	Èxit	NP	Presentats	Èxit	NP	Presentats
CIÈNCIES PSICOSOCIALS	-	-	-	-	-	-	-	-	-	-	-	-	98,52	0,00	100,00
COMUNICACIÓ I TIC'S	-	-	-	-	-	-	-	-	-	-	-	-	92,93	2,94	97,06
DIAGNÒSTIC PER LA IMATGE I FUNCIÓ DEL COS HUMÀ I	-	-	-	-	-	-	-	-	-	-	-	-	79,70	1,46	98,54
ESTRUCTURA DEL COS HUMÀ	-	-	-	-	-	-	-	-	-	-	-	-	98,49	2,93	97,07
EVOLUCIÓ DE LES CURES I EL PENSAMENT EN INFERMERIA	-	-	-	-	-	-	-	-	-	-	-	-	92,65	1,92	98,08
FUNCIÓ DEL COS HUMÀ II	-	-	-	-	-	-	-	-	-	-	-	-	68,78	6,39	93,61
CULTURA, SOCIETAT I SALUT	-	-	-	-	-	-	-	-	-	-	-	-	97,28	11,96	88,04
METODOLOGIA CIENTÍFICA I BIOESTADÍSTICA	-	-	-	-	-	-	-	-	-	-	-	-	85,57	4,43	95,57
NUTRICIÓ	-	-	-	-	-	-	-	-	-	-	-	-	98,41	3,08	96,92
BASES ÈTIQUES I METODOLÒGIQUES DE LA INFERMERIA	-	-	-	-	-	-	-	-	-	-	-	-	95,50	5,66	94,34
Mitjana Curs	-	-	-	-	-	-	-	-	-	-	-	-	89,83	1,18	95,34

INDICADORS DE QUALITAT

Resultats anuals
2020-2021

Titulació
Grau en Infermeria

SEGON CURS	Taxa d'èxit														
	2016-17			2017-2018			2018-2019			2019-2020			2020-2021		
	Èxit	NP	Presentats	Èxit	NP	Presentats	Èxit	NP	Presentats	Èxit	NP	Presentats	Èxit	NP	Presentats
COMUNICACIÓ TERAPÈUTICA	82.31	3.70	96.30	90	2,99	97,01	96,09	1,54	98,46	97,90	2,05	97,95	98,64	1,34	98,66
EDUCACIÓ PER A LA SALUT	84.03	4.80	95.20	88,55	2,24	97,76	97,52	3,97	96,03	91,89	2,12	99,29	100,0	0,65	99,35
ÈTICA I MARC LEGAL D'INFERMERIA	100	7.14	92.86	97,52	2,42	97,58	98,32	4,03	95,97	90,27	2,12	98,46	100,0	1,96	98,04
<i>MÒDUL INTEGRAT DE CURES D'INFERMERIA A L'ADULT (MÍCIA)</i>															
CURES D'INF. A L'ADULT	49.71	3.39	96.61	38,2	5,32	94,68	68,33	6,74	93,26	91,21	2,15	97,88	85,54	2,35	97,65
FARM.CLÍNICA I TERAP. APLICADA	49.71	3.39	96.61	38,2	5,32	94,68	68,33	6,74	93,26	97,12	0,71	97,88	73,53	2,30	97,70
FUNCIÓ DEL COS HUMÀ II	49.71	3.39	96.61	38,2	5,32	94,68	70,56	6,74	93,26	100,00	1,54	97,85	68,86	2,34	97,66
INFERMERIA I SALUT COMUNITÀRIA	86.05	3.73	96.27	92,37	0,76	99,24	99,20	0,79	99,21	100,00	2,22	97,78	92,96	2,07	97,83
PRACTICUM AVANÇAT I	96.21	0.75	99.25	100	3,23	96,77	100	1,83	98,17	100,00	2,34	97,66	100,0	3,14	96,86
PRACTICUM AVANÇAT II	98.44	3.76	96.24	100	2,46	97,54	100	1,80	98,20	100,00	2,38	97,62	99,35	3,14	96,86
SALUT PÚBLICA	72.58	2.36	97.64	96,9	6,52	93,48	94,35	2,36	97,64	82,09	2,90	97,10	94,22	0,57	99,43
Mitjana Curs	74.59	3.63	96.37	73,31	3,61	96,39	86,75	4,05	95,95	95,39	2,03	97,97	90,78	2,07	97,93

TERCER CURS	Taxa d'èxit														
	2016-17			2017-2018			2018-2019			2019-2020			2020-2021		
	Èxit	NP	Presentats	Èxit	NP	Presentats	Èxit	NP	Presentats	Èxit	NP	Presentats	Èxit	NP	Presentats
CURES D'INFERMERIA EN SITUACIONS COMPLEXES	77.78	6.09	93.91	75,25	7,34	92,66	72,57	4,24	95,76	82,48	3,52	96,48	93,33	0,66	99,34
CURES D'INF. DONA, INFANTESA I L'ADOLESCÈNCIA	100	0	100	95,51	1,11	98,89	96,88	1,03	98,97	99,06	0,00	100,00	91,34	1,55	98,45
CURES D'INF. EN EL PROCÉS D'ENVELLIMENT	96.81	1.05	98.95	98,9	5,21	94,79	98,99	1,98	98,02	100,00	1,02	98,98	98,45	1,53	98,47
CURES D'INF. EN SALUT MENTAL	97.67	2.27	97.73	98,02	0,98	99,02	98,92	1,06	98,94	98,10	0,00	100,00	95,24	0,79	99,21
GESTIÓ I QUALITAT DELS SERVEIS D'INFERMERIA	98.81	0	100	96,55	1,14	98,86	95,05	0,98	99,02	96,08	0,97	99,03	94,12	0,00	100,00
INFERMERIA I CURES PAL·LIATIVES	93.62	3.09	96.91	95,56	7,22	92,78	98,08	3,70	96,30	98,11	0,93	99,07	95,00	2,44	97,56
PRACTICUM AVANÇAT III	100	1.19	98.81	100	0	100	100	2,30	97,70	100,00	0,00	100,00	100,0	0,00	100,00
PARCTICUM AVANÇAT IV	100	0	100	98,75	0	100	100	0	100	100,00	0,00	100,00	100,0	0,00	100,00
PRACTICUMJ ESPECIALITZAT I	100	3.53	96.47	100	5,68	94,32	98,84	3,37	96,93	100,00	1,83	98,17	100,0	1,52	98,48
PRACTICUM ESPECIALITZAT II	100	3.66	96.34	100	3,26	96,74	100	3,19	96,81	100,00	0,00	100,00	99,18	2,40	97,60
Mitjana Curs	97.83	2.19	97.81	97,40	2,80	97,20	97,23	2,32	97,68	98,42	0,65	99,35	97,82	1,08	98,92

INDICADORS DE QUALITAT

Resultats anuals
2020-2021

Titulació
Grau en Infermeria

QUART CURS	Taxa d'èxit														
	2016-17			2017-2018			2018-2019			2019-2020			2020-2021		
	Èxit	NP	Presentats	Èxit	NP	Presentats	Èxit	NP	Presentats	Èxit	NP	Presentats	Èxit	NP	Presentats
ESTRATEGIES DE LIDERATGE I RESPONSABILITAT POLITICA	100	4.08	95.92	100	0	100	100	0	100	100,00	2,22	97,78	100,0	0,00	100,00
ROLS EMERGENTS I INFERMERIA AVANÇADA	97.87	4.08	95.92	100	0	100	100	0	100	97,78	0,00	100,00	100,0	0,00	100,00
INNOVACIÓ I EMPRENEDORIA EN INFERMERIA	100	2.06	97.94	98,73	0	100	92,50	0	100	98,88	1,11	98,89	100,0	0,00	100,00
INFERMERIA I SALUT DIGITAL	100	0	100	95,35	0	100	76	0	100	100,00	2,22	97,78	100,0	0,00	100,00
TENDÈNCIES I FUTUR DE LES TIC A LES ORGANITZACIONS SALUT	100	0	100	97,67	0	100	75	0	100	95,56	0,00	100,00	100,0	0,00	100,00
PRACTICUM EXTERN I	100	2.08	97.92	100	3,45	96,55	100	0	100	100,00	2,04	97,96	100,0	0,00	100,00
PRACTICUM EXTERN II	100	2.13	97.87	100	0	100	100	10	90	100,00	0,00	100,00	100,0	0,00	100,00
PRÀCTICUM ESPECIALITZAT III	100	0	100	100	1,2	98,8	100	0	100	97,62	0,00	100,00	100,0	0,00	100,00
PRACTICUM ESPECIALITZAT IV	100	1.12	98.88	100	0	100	100	0	100	100,00	0,00	100,00	99,22	0,00	100,00
TREBALL FI DE GRAU	100	11.11	88.89	98,67	10,71	89,29	100	14,46	85,54	100,00	6,12	93,88	100,0	7,50	92,50
Mitjana Curs	99.93	3.01	96.99	99,35	2,10	97,90	97,65	2,79	97,21	99,20	1,57	98,43	99,82	1,18	98,82

INDICADORS DE QUALITAT

Resultats anuals

2020-2021

Titulació

Grau en Infermeria

PRIMER CURS – PLA D'ESTUDIS 882	Taxa de rendiment				
	2016-2017	2017-2018	2018-2019	2019-2020	2020-2021
CIÈNCIES PSICOSOCIALS	84,91	88,27	96,79	98,13	100,00
COMUNICACIÓ I TIC'S	81,61	82,61	85,12	80,43	88,89
CULTURA, SOCIETAT I SALUT	73,96	70,06	84,29	74,16	69,70
ESTRUCTURA I FUNCIO DEL COS HUMÀ	45,67	52,86	85,53	98,31	0,00
	45,67	52,86	85,53	98,31	0,00
HISTÒRIA DE LES CURES I PENSAMENT INFERMER	74,16	55,62	72,15	94,69	50,00
METODOLOGIA CIENTÍFICA I BIOESTADÍSTICA	64,32	68,53	57,45	85,07	73,91
PRACTICUM INTRODUCTORI	89,26	89,47	88,75	97,67	100,00
PRINCIPIS DE NUTRICIÓ	87,65	77,64	93,45	97,65	100,00
Mitjana Curs	71,25	69,42	82,30	91,81	64,70

PRIMER CURS – PLA D'ESTUDIS 1470	Taxa de rendiment				
	2016-2017	2017-2018	2018-2019	2019-2020	2020-2021
CIÈNCIES PSICOSOCIALS	-	-	-	-	98,52
COMUNICACIÓ I TIC'S	-	-	-	-	90,20
DIAGNÒSTIC PER LA IMATGE I FUNCIO DEL COS HUMÀ I	-	-	-	-	78,54
ESTRUCTURA DEL COS HUMÀ	-	-	-	-	95,61
EVOLUCIÓ DE LES CURES I EL PENSAMENT EN INFERMERIA	-	-	-	-	90,87
FUNCIO DEL COS HUMÀ II	-	-	-	-	64,38
CULTURA, SOCIETAT I SALUT	-	-	-	-	85,65
METODOLOGIA CIENTÍFICA I BIOESTADÍSTICA	-	-	-	-	81,77
NUTRICIÓ	-	-	-	-	95,38
BASES ÈTIQUES I METODOLÒGIQUES DE LA INFERMERIA	-	-	-	-	90,09
Mitjana Curs	-	-	-	-	85,65

INDICADORS DE QUALITAT

Resultats anuals
2020-2021

Titulació
Grau en Infermeria

SEGON CURS	Taxa de rendiment				
	2016-2017	2017-2018	2018-2019	2019-2020	2020-2021
COMUNICACIÓ TERAPÈUTICA	79,26	87,31	94,62	95,89	97,32
EDUCACIÓ PER A LA SALUT	80,00	86,57	93,65	96,43	99,35
ÈTICA I MARC LEGAL D'INFERMERIA	92,86	95,16	94,35	98,46	98,04
<u>MÒDUL INTEGRAT DE CURES D'INFERMERIA A L'ADULT (MÍCIA)</u>					
CURES D'INF. A L'ADULT	48,02	36,17	63,73	89,95	83,53
FARM.CLÍNICA I TERAP. APLICADA	48,02	36,17	63,73	88,36	71,84
FUNCIÓ DEL COS HUMÀ II	48,02	36,17	65,80	89,25	67,25
INFERMERIA I SALUT COMUNITÀRIA	82,84	91,67	98,41	97,78	91,03
PRACTICUM AVANÇAT I	95,49	96,77	98,17	97,66	96,86
PRACTICUM AVANÇAT II	94,74	97,54	98,20	97,62	96,23
SALUT PÚBLICA	70,87	90,58	92,13	79,71	93,68
Mitjana Curs	71,89	70,66	83,23	93,46	88,90

TERCER CURS	Taxa de rendiment				
	2016-2017	2017-2018	2018-2019	2019-2020	2020-2021
CURES D'INFERMERIA EN SITUACIONS COMPLEXES	73,04	69,72	69,49	79,58	92,72
CURES D'INF. A LA DONA, A LA INFANTESA I L'ADOLESCÈNCIA	100	94,44	95,88	99,06	89,92
CURES D'INF. EN EL PROCÉS D'ENVELLIMENT	95,79	93,75	97,03	98,98	96,95
CURES D'INF. EN SALUT MENTAL	95,45	97,06	97,87	98,10	94,49
GESTIÓ I QUALITAT DELS SERVEIS D'INFERMERIA	98,81	95,45	94,12	95,15	94,12
INFERMERIA I CURES PAL·LIATIVES	90,72	88,66	94,44	97,20	92,68
PRACTICUM AVANÇAT III	98,81	100	97,70	100,00	100,00
PARCTICUM AVANÇAT IV	100	98,75	100	100,00	100,00
PRACTICUM ESPECIALITZAT I	96,47	94,32	95,51	98,17	98,48
PRACTICUM ESPECIALITZAT II	96,34	96,74	96,81	100,00	96,80
Mitjana Curs	95,69	94,68	94,98	97,78	96,77

INDICADORS DE QUALITAT

Resultats anuals
2020-2021

Titulació
Grau en Infermeria

QUART CURS	Taxa de rendiment				
	2016-2017	2017-2018	2018-2019	2019-2020	2020-2021
ESTRATEGIES DE LIDERATGE I RESPONSABILITAT POLITICA	95,92	100	100	97,78	100,00
ROLS EMERGENTS I INFERMERIA AVANÇADA	93,88	100	100	97,78	100,00
INNOVACIÓ I EMPRENEDORIA EN INFERMERIA	97,94	98,73	92,50	97,78	100,00
INFERMERIA I SALUT DIGITAL	100	95,35	76	97,78	100,00
TENDÈNCIES I FUTUR DE LES TIC A LES ORGANITZACIONS DE SALUT	100	97,67	75	95,56	100,00
PRACTICUM EXTERN I	97,92	96,55	100	97,96	100,00
PRACTICUM EXTERN II	97,87	100	90	100,00	100,00
PRÀCTICUM ESPECIALITZAT III	100	98,8	100	97,62	100,00
PRACTICUM ESPECIALITZAT IV	98,88	100	100	100,00	99,22
TREBALL FI DE GRAU	88,89	88,1	85,54	93,88	92,50
Mitjana Curs	96,92	97,26	94,92	97,65	98,65

Taxa d'èxit 2016-2017	84,38
Taxa d'èxit 2017-2018	83,17
Taxa d'èxit 2018-2019	90,99
Taxa d'èxit 2019-2020	96,19
Taxa d'èxit 2020-2021	93,68

Percentatge NP 2016-2017	4,70
Percentatge NP 2017-2018	5,10
Percentatge NP 2018-2019	6,60
Percentatge NP 2019-2020	1,79
Percentatge NP 2020-2021	2,59

Taxa D'EXIT	APROVAT PRESENTATS
-------------	-----------------------

Percentatge NP	Total Crèdits NP Crèdits matriculats a la Titulació
----------------	--

Taxa rendiment 2016-17	80,42
Taxa rendiment 2017-18	78,93
Taxa rendiment 2018-19	84,98
Taxa rendiment 2019-20	94,47
Taxa rendiment 2020-21	91,25

Percentatge Presentats 2016-2017	95,30
Percentatge Presentats 2017-2018	94,90
Percentatge Presentats 2018-2019	93,40
Percentatge Presentats 2019-2020	98,21
Percentatge Presentats 2020-2021	97,41






Taxa RENDIMENT	APROVAT MATRICULATS
----------------	------------------------

Percentatge Presentats	Total Crèdits Presentats Crèdits matriculats a la Titulació
------------------------	--

INDICADORS DE QUALITAT

Resultats anuals
2020-2021

Titulació
Grau en Infermeria

								2020-2021				
CODI	ASSIGNATURA	Matriculats	MH	EXC.	NOT.	APR.	NA	SUSP	CV - RC	Rendiment	Èxit	% NP
Primer - Pla d'Estudis - 1470												
106102	CIÈNCIES PSICOSOCIALS	203	10	52	122	16	-	3	-	98,52	98,52	0,00
106105	COMUNICACIÓ I TIC'S	204	1	-	72	111	6	14	-	90,20	92,93	2,94
106097	DIAGNÒSTIC PER LA IMATGE I FUNCIÓ DEL COS HUMÀ I	205	-	-	102	59	3	41	-	78,54	79,70	1,46
106096	ESTRUCTURA DEL COS HUMÀ	205	-	-	70	126	6	3	-	95,61	98,49	2,93
106106	EVOLUCIÓ DE LES CURES I EL PENSAMENT EN INFERMERIA	208	2	3	118	66	4	15	-	90,87	92,65	1,92
106098	FUNCIO DEL COS HUMÀ II	219	-	-	14	127	14	64	-	64,38	68,78	6,39
106103	CULTURA, SOCIETAT I SALUT	209	2	5	117	55	25	5	-	85,65	97,28	11,96
106104	METODOLOGIA CIENTÍFICA I BIOESTADÍSTICA	203	1	-	32	133	9	28	-	81,77	85,57	4,43
106099	NUTRICIÓ	200	-	10	156	20	6	3	5	95,38	98,41	3,08
106107	BASES ÈTIQUES I METODOLÒGIQUES DE LA INFERMERIA	212	6	7	117	61	12	9	-	90,09	95,50	5,66
Primer - Pla d'Estudis - 882		Matriculats	MH	EXC.	NOT.	APR.	NA	SUSP	CV - RC	Rendiment	Èxit	% NP
200593	CIÈNCIES PSICOSOCIALS	2	-	-	1	1	-	-	-	100,00	100,00	0,00
200594	COMUNICACIÓ I TIC'S	27	-	-	4	20	1	2	-	88,89	92,31	3,70
200595	CULTURA, SOCIETAT I SALUT	33	-	-	9	14	6	4	-	69,70	85,19	18,18
200596	 ESTRUCTURA DEL COS HUMÀ	1	-	-	-	-	-	-	-	0,00	0,00	0,00
200597	 FUNCIO DEL COS HUMÀ	1	-	-	-	-	-	-	-	0,00	0,00	0,00
200601	HISTÒRIA DE LES CURES I PENSAMENT INFERMER	4	-	-	-	2	1	1	-	50,00	66,67	25,00
200598	METODOLOGIA CIENTÍFICA I BIOESTADÍSTICA	23	-	-	2	15	2	4	-	73,91	80,95	8,70
200600	PRACTICUM INTRODUCTORI	1	-	-	1	-	-	-	-	100,00	100,00	0,00
200599	PRINCIPIOS DE NUTRICIÓ	2	-	-	1	1	-	-	-	100,00	100,00	0,00
Segon - Pla d'Estudis - 882		Matriculats	MH	EXC.	NOT.	APR.	NA	SUSP	CV - RC	Rendiment	Èxit	% NP
200607	COMUNICACIÓ TERAPÈUTICA	149	2	12	96	35	2	2	-	97,32	98,64	1,34
200602	 CURES D'INFERMERIA A L'ADULT	170	-	-	18	124	4	-	-	83,53	85,54	2,35
200603	 FARMACOLOGIA CLÍNICA I TERAPÈUTICA APLICADA	174	-	-	18	107	4	-	-	71,84	73,53	2,30
200608	 FUNCIO DEL COS HUMÀ II	171	-	-	18	97	4	-	-	67,25	68,86	2,34
200609	EDUCACIÓ PER A LA SALUT	155	2	6	120	26	1	-	-	99,35	100,0	0,65
200610	ÈTICA I MARC LEGAL D'INFERMERIA	153	8	35	101	6	3	-	-	98,04	100,0	1,96
200604	INFERMERIA I SALUT COMUNITÀRIA	145	4	-	80	48	3	10	-	91,03	92,96	2,07
200605	PRACTICUM AVANÇAT I	159	-	33	117	4	5	-	-	96,86	100,0	3,14
200611	PRACTICUM AVANÇAT II	159	4	92	52	5	5	1	-	96,23	99,35	3,14
200606	SALUT PÚBLICA	174	1	-	87	75	1	10	-	93,68	94,22	0,57

INDICADORS DE QUALITAT

Resultats anuals
2020-2021

Titulació
Grau en Infermeria

CODI	ASSIGNATURA	Matriculats	MH	EXC.	NOT.	APR.	NA	SUSP	CV - RC	Rendiment	Èxit	% NP
Tercer - Pla d'Estudis - 882												
200617	CURES D'INFERMERIA EN SITUACIONS COMPLEXES	151	-	1	78	61	1	10	-	92,72	93,33	0,66
200613	CURES D'INF. A LA DONA, A LA INFANESA I ADOLESCENT.	129	-	-	81	35	2	11	-	89,92	91,34	1,55
200612	CURES D'INF. EN EL PROCÉS D'ENVELLIMENT	131	1	-	123	3	2	2	-	96,95	98,45	1,53
200614	CURES D'INF. EN SALUT MENTAL	127	-	-	43	77	1	6	-	94,49	95,24	0,79
200619	GESTIÓ I QUALITAT DELS SERVEIS D'INFERMERIA	136	-	3	78	47	-	8	-	94,12	94,12	0,00
200618	INFERMERIA I CURES PAL·LIATIVES	123	3	1	72	38	3	6	-	92,68	95,00	2,44
200615	PRACTICUM AVANÇAT III	126	6	69	48	3	-	-	-	100,00	100,0	0,00
200616	PRACTICUM AVANÇAT IV	164	5	86	69	4	-	-	-	100,00	100,0	0,00
200620	PRACTICUM ESPECIALITZAT I	132	8	66	55	1	2	-	-	98,48	100,0	1,52
200621	PRACTICUM ESPECIALITZAT II	125	6	80	33	2	3	1	-	96,80	99,18	2,40
Quart - Pla d'Estudis - 882		Matriculats	MH	EXC.	NOT.	APR.	NA	SUSP	CV - RC	Rendiment	Èxit	% NP
104109	ESTRATEGIES DE LIDERATGE RESPONSAB. POLITICA	58	3	9	39	7	-	-	-	100,00	100,0	0,00
104108	ROLS EMERGENTS I INFERMERIA AVANÇADA	58	-	3	35	20	-	-	-	100,00	100,0	0,00
104107	INNOVACIÓ I EMPRENEDORIA EN INFERMERIA	113	4	15	94	-	-	-	-	100,00	100,0	0,00
104111	INFERMERIA I SALUT DIGITAL	55	2	3	35	15	-	-	-	100,00	100,0	0,00
104110	TENDÈNCIES FUTUR TICs A LES ORGANITZACIONS SALUT	56	2	2	14	38	-	-	-	99,22	100,0	0,00
200901	PRACTICUM EXTERN I	56	-	33	5	1	-	-	17	100,00	100,0	0,00
200902	PRACTICUM EXTERN II	52	-	21	11	-	-	-	20	100,00	100,0	0,00
200622	PRACTICUM ESPECIALITZAT III	100		76	20	1	-	-	3	100,00	100,0	0,00
200623	PRACTICUM ESPECIALITZAT IV	129	5	42	36	1	-	1	44	100,00	99,22	0,00
200624	TREBALL FI DE GRAU	120	4	36	57	14	9	-	-	92,50	100,0	7,50