


| INDICADORS  |  | Grau en INFERMERIA |            |            |            |            |
|---|--|--------------------|------------|------------|------------|------------|
| Estàndard 1 - Perfil dels estudiants de nou ingress |  | Curs 20-21         | Curs 21-22 | Curs 22-23 | Curs 23-24 | Curs 24-25 |
| E1_01   | Nombre de places ofertes de nou ingress                  | 200                | 200        | 200        | 200        | 200        |
| E1_02   | Nombre total de sol·licituds                             | 285                | 310        | 342        | 358        | 344        |
| E1_03   | Nombre de sol·licituds al juny                           | 285                | 310        | 342        | 358        | 344        |
| E1_04   | Nombre de sol·licituds en primera preferència (juny)     | 151                | 142        | 196        | 193        | 181        |
| E1_05   | Nombre de matriculats en primera preferència(juny)       | 134                | 118        | 148        | 140        | 147        |
| E1_06   | Estudiants matriculats de nou ingress. Places cobertes   | 223                | 216        | 232        | 204        | 208        |
| E1_06_01  | Nou Ingress Primer Curs                                  | 222                | 212        | 211        | 200        | 200        |
| E1_06_02  | Nou Ingress Segon Curs                                   | -                  | 4          | 3          | 3          | 3          |
| E1_06_03  | Nou Ingress Tercer Curs                                  | -                  | -          | 1          | 1          | 0          |
| E1_06_04  | Nou Ingress Quart Curs                                   | 1                  | -          | 17         | 0          | 5          |
| E1_07   | Mitjana d'edat d'estudiants de Nou Ingress i Primer curs | -                  | 20,98      | 21,53      | 21,37      | 22,14      |
| E1_08   | Percentatge de places cobertes                           | -                  | 108,00%    | 116,00%    | 102,00%    | 104,00%    |
| E1_09   | Percentatge d'accés en primera preferència (juny)        | 64,42%             | 59,00%     | 74,00%     | 70,00%     | 73,50%     |
| E1_10   | Percentatge d'accés al juny                              | 90%                | 100%       | 100%       | 100%       | 100%       |
| E1_11   | Percentatge d'accés en matrícula al setembre             | 10%                | -          | -          | -          | -          |
| E1_12   | Nombre total d'estudiants de nou ingress per via d'accés | 223                | 216        | 232        | 204        | 208        |
| E1_12_01  | Batxillerat amb PAU i assimilats                         | 90                 | 91         | 93         | 64         | 53         |
| E1_12_02  | Alumnes procedents FP2, CFGS                             | 120                | 103        | 104        | 117        | 129        |
| E1_12_03  | Alumnes con PAU amb estudis universit. començats         | -                  | -          | 14         | 4          | 5          |
| E1_12_04  | Alumnes FP2, CFGS amb estudis universit. començats       | -                  | -          | 6          | 1          | 13         |
| E1_12_05  | Preinscripció majors de 25 anys                          | 5                  | 7          | 7          | 5          | 7          |
| E1_12_06  | Preinscripció majors de 40 anys                          | 1                  | 1          | 1          | 2          | -          |
| E1_12_07  | Preinscripció majors de 45 anys                          | 1                  | -          | 1          | 1          | -          |
| E1_12_08  | Alumnes amb titulació universitària                      | 6                  | 6          | 6          | 6          | 3          |
| E1_12_09  | Accés directe amb crèdits reconeguts                     | -                  | -          | -          | -          | -          |
| E1_12_10  | No informat  | -                  | 8          | -          | 4          | -          |
| E1_13   | Percentatge d'estudiants de nou ingress per via d'accés  |                    |            |            |            |            |
| E1_13_01  | Batxillerat amb PAU i assimilats                         | 41,67%             | 42,13%     | 40,09%     | 31,37%     | 25,98%     |
| E1_13_02  | Alumnes procedents FP2, CFGS                             | 55,56%             | 47,69%     | 44,83%     | 57,35%     | 63,24%     |
| E1_13_03  | Alumnes con PAU amb estudis universit. començats         | -                  | -          | 6,03%      | 1,96%      | 2,45%      |
| E1_13_04  | Alumnes FP2, CFGS amb estudis universit. començats       | -                  | -          | 2,59%      | 0,49%      | 6,37%      |
| E1_13_05  | Preinscripció majors de 25 anys                          | 2,31%              | 3,24%      | 3,02%      | 2,45%      | 3,43%      |
| E1_13_06  | Preinscripció majors de 40 anys                          | 0,46%              | 0,46%      | 0,43%      | 0,98%      | -          |
| E1_13_07  | Preinscripció majors de 45 anys                          | 0,46%              | -          | 0,43%      | 0,49%      | -          |

|          |  |                |                |                |                |                |
|----------|--|----------------|----------------|----------------|----------------|----------------|
| E1_13_08 | Alumnes amb titulació universitària                          | 2,78%          | 2,78%          | 2,59%          | 2,94%          | 1,47%          |
| E1_13_09 | Accés directe amb crèdits reconeguts                         | -              | -              | -              | -              | -              |
| E1_14    | <b>Percentatge de la demanda sobre l'oferta</b>              | <b>142,50%</b> | <b>155,00%</b> | <b>171,00%</b> | <b>179,00%</b> | <b>172,00%</b> |
| E1_15    | <b>Nota de tall de la titulació</b>                          |                |                |                |                |                |
| E1_15_01 | Batxillerat amb PAU i assimilats                             | 6,76           | 7,75           | 8,2            | 8,042          | 7,875          |
| E1_15_02 | Alumnes procedents FP2, CFGS                                 | 6,76           | 7,75           | 8,2            | 8,042          | 7,875          |
| E1_15_03 | Alumnes con PAU amb estudis universit. començats             | -              | -              | -              | -              | -              |
| E1_15_04 | Alumnes FP2, CFGS amb estudis universit. començats           | -              | -              | -              | -              | -              |
| E1_15_05 | Preinscripció majors de 25 anys                              | 5              | 5,56           | 5,94           | 5,375          | 5,063          |
| E1_15_06 | Preinscripció majors de 40 anys                              | -              | -              | -              | -              | -              |
| E1_15_07 | Preinscripció majors de 45 anys                              | 5              | 5              | 5              | 5              | 5              |
| E1_15_08 | Alumnes amb titulació universitària                          | 6,5            | 6,96           | 7,05           | 7,01           | 6,87           |
| E1_15_09 | Accés directe amb crèdits reconeguts                         | -              | -              | -              | -              | -              |
| E1_16    | <b>Nota mitjana d'admissió dels estudiants de nou ingrés</b> |                |                | <b>8,79</b>    | <b>8,19</b>    | <b>8,21</b>    |
| E1_16_01 | <b>Batxillerat amb PAU i assimilats</b>                      | <b>7,43</b>    | <b>8,81</b>    | <b>9,07</b>    | <b>8,77</b>    | <b>8,52</b>    |
|          | Homes  | -              | 8,95           | 9,26           | 9,29           | 8,66           |
|          | Dones  | -              | 8,79           | 9,01           | 8,74           | 8,49           |
| E1_16_02 | <b>Alumnes procedents FP2, CFGS</b>                          | <b>7,41</b>    | <b>8,41</b>    | <b>8,89</b>    | <b>8,43</b>    | <b>8,28</b>    |
|          | Homes  | -              | 8,44           | 8,92           | 8,26           | 8,21           |
|          | Dones  | -              | 8,4            | 8,88           | 8,45           | 8,29           |
| E1_16_03 | <b>Alumnes con PAU amb estudis universit. començats</b>      | <b>-</b>       | <b>8,77</b>    | <b>9,04</b>    | <b>9,15</b>    | <b>8,13</b>    |
|          | Homes  | -              | 8,61           | 9,13           | -              | 7,95           |
|          | Dones  | -              | 8,7            | 9,03           | 9,15           | 8,17           |
| E1_16_04 | <b>Alumnes FP2, CFGS amb estudis universit. començats</b>    | <b>-</b>       | <b>-</b>       | <b>8,76</b>    | <b>8,23</b>    | <b>8,2</b>     |
|          | Homes  | -              | -              | -              | -              | 8,45           |
|          | Dones  | -              | -              | 8,76           | 8,23           | 8,14           |
| E1_16_05 | <b>Preinscripció majors de 25 anys</b>                       | <b>5,23</b>    | <b>5,71</b>    | <b>6,08</b>    | <b>5,71</b>    | <b>5,39</b>    |
|          | Homes  | -              | 5,87           | 5,94           | 6,5            | 5,46           |
|          | Dones  | -              | 5,65           | 6,13           | 5,52           | 5,34           |
| E1_16_06 | <b>Preinscripció majors de 40 anys</b>                       | <b>-</b>       | <b>-</b>       | <b>-</b>       | <b>-</b>       | <b>-</b>       |
|          | Homes  | -              | -              | -              | -              | -              |
|          | Dones  | -              | -              | -              | -              | -              |
| E1_16_07 | <b>Preinscripció majors de 45 anys</b>                       | <b>7,5</b>     | <b>-</b>       | <b>5</b>       | <b>5,67</b>    | <b>-</b>       |
|          | Homes  | -              | -              | -              | -              | -              |
|          | Dones  | -              | -              | 5              | 5,67           | -              |
| E1_16_08 | <b>Alumnes amb titulació universitària</b>                   | <b>6,84</b>    | <b>7,13</b>    | <b>7,35</b>    | <b>7,47</b>    | <b>7,1</b>     |
|          | Homes  | -              | 7,17           | 7,56           | -              | -              |

|   |  |   |
|---|--|---|
| <br>escoles universitàries<br>gimbernat<br>i Tomás Cerdà<br>INICIEN A LA UVR | <b>INDICADORS DE QUALITAT</b><br><b>RESULTATS ANUALS 2024-2025</b> | <b>TITULACIÓ</b><br><b>GRAU EN INFERMERIA</b> |
|---|--|---|

|                 |   |               |               |               |               |               |
|-----------------|---|---------------|---------------|---------------|---------------|---------------|
|                 | Dones   | -             | 7,13          | 7,29          | 7,47          | 7,1           |
| <b>E1_16_09</b> | <b>Accés directe amb crèdits reconeguts</b>                               | -             | -             | -             | -             | -             |
|                 | Homes   | -             | -             | -             | -             | -             |
|                 | Dones   | -             | -             | -             | -             | -             |
| <b>E1_17</b>    | <b>Percentatge d'estudiants per rang de nota d'admissió i via d'accés</b> |               |               |               |               |               |
| <b>E1_17_01</b> | <b>De 5-6</b>   | <b>2,70%</b>  | <b>2,43%</b>  | <b>1,87%</b>  | <b>2,46%</b>  | <b>3,46%</b>  |
|                 | Batxillerat amb PAU i assimilats  | 1,35%         | -             | 0,47%         | -             | -             |
|                 | Alumnes procedents FP2, CFGS  | 1,35%         | -             | -             | -             | -             |
|                 | Alumnes con PAU amb estudis universit. començats                          | -             | -             | -             | -             | -             |
|                 | Alumnes FP2, CFGS amb estudis universit. començats                        | -             | -             | -             | -             | -             |
|                 | Preinscripció majors de 25 anys   | -             | 2,43%         | 0,93%         | 1,97%         | 3,46%         |
|                 | Preinscripció majors de 40 anys   | -             | -             | -             | -             | -             |
|                 | Preinscripció majors de 45 anys   | -             | -             | 0,47%         | 0,49%         | -             |
|                 | Alumnes amb titulació universitària                                       | -             | -             | -             | -             | -             |
|                 | Accés directe amb crèdits reconeguts                                      | -             | -             | -             | -             | -             |
| <b>E1_17_02</b> | <b>De 6-7</b>   | <b>22,87%</b> | <b>1,46%</b>  | <b>2,34%</b>  | <b>0,49%</b>  | <b>0,49%</b>  |
|                 | Batxillerat amb PAU i assimilats  | 10,31%        | -             | -             | -             | -             |
|                 | Alumnes procedents FP2, CFGS  | 12,56%        | -             | -             | -             | -             |
|                 | Alumnes con PAU amb estudis universit. començats                          | -             | -             | -             | -             | -             |
|                 | Alumnes FP2, CFGS amb estudis universit. començats                        | -             | -             | -             | -             | -             |
|                 | Preinscripció majors de 25 anys   | -             | 0,48%         | 2,34%         | 0,49%         | -             |
|                 | Preinscripció majors de 40 anys   | -             | -             | -             | -             | -             |
|                 | Preinscripció majors de 45 anys   | -             | -             | -             | -             | -             |
|                 | Alumnes amb titulació universitària                                       | -             | 0,97%         | -             | -             | 0,49%         |
|                 | Accés directe amb crèdits reconeguts                                      | -             | -             | -             | -             | -             |
| <b>E1_17_03</b> | <b>De 7-8</b>   | <b>47,98%</b> | <b>19,78%</b> | <b>1,87%</b>  | <b>21,18%</b> | <b>30,69%</b> |
|                 | Batxillerat amb PAU i assimilats  | 16,59%        | 4,87%         | -             | 4,43%         | 5,94%         |
|                 | Alumnes procedents FP2, CFGS  | 31,39%        | 13,94%        | -             | 14,29%        | 20,79%        |
|                 | Alumnes con PAU amb estudis universit. començats                          | -             | -             | -             | -             | 0,99%         |
|                 | Alumnes FP2, CFGS amb estudis universit. començats                        | -             | -             | -             | -             | 1,98%         |
|                 | Preinscripció majors de 25 anys   | -             | -             | -             | -             | -             |
|                 | Preinscripció majors de 40 anys   | -             | -             | -             | -             | -             |
|                 | Preinscripció majors de 45 anys   | -             | -             | -             | -             | -             |
|                 | Alumnes amb titulació universitària                                       | -             | 0,97%         | 1,87%         | 2,46%         | 0,99%         |
|                 | Accés directe amb crèdits reconeguts                                      | -             | -             | -             | -             | -             |
| <b>E1_17_04</b> | <b>De 8-9</b>   | <b>15,24%</b> | <b>57,51%</b> | <b>53,27%</b> | <b>50,25%</b> | <b>53,96%</b> |
|                 | Batxillerat amb PAU i assimilats  | 8,07%         | 25,85%        | 20,09%        | 15,27%        | 14,35%        |

|                 |  |          |               |               |               |               |
|-----------------|--|----------|---------------|---------------|---------------|---------------|
|                 | Alumnes procedents FP2, CFGS                       | 7,17%    | 29,26%        | 28,04%        | 33,99%        | 35,14%        |
|                 | Alumnes con PAU amb estudis universit. començats   | -        | 1,44%         | 3,74%         | 0,49%         | 1,48%         |
|                 | Alumnes FP2, CFGS amb estudis universit. començats | -        | 0,96%         | 1,40%         | 0,49%         | 2,97%         |
|                 | Preinscripció majors de 25 anys                    | -        | -             | -             | -             | -             |
|                 | Preinscripció majors de 40 anys                    | -        | -             | -             | -             | -             |
|                 | Preinscripció majors de 45 anys                    | -        | -             | -             | -             | -             |
|                 | Alumnes amb titulació universitària                | -        | -             | -             | -             | -             |
|                 | Accés directe amb crèdits reconeguts               | -        | -             | -             | -             | -             |
| <b>E1_17_05</b> | <b>De 9 a 10</b>                                   | <b>-</b> | <b>16,35%</b> | <b>34,11%</b> | <b>19,21%</b> | <b>10,89%</b> |
|                 | Batxillerat amb PAU i assimilats                   | -        | 10,58%        | 16,36%        | 9,85%         | 4,95%         |
|                 | Alumnes procedents FP2, CFGS                       | -        | 5,77%         | 16,36%        | 7,88%         | 5,94%         |
|                 | Alumnes con PAU amb estudis universit. començats   | -        | -             | 0,93%         | 1,48%         | -             |
|                 | Alumnes FP2, CFGS amb estudis universit. començats | -        | -             | 0,47%         | -             | -             |
|                 | Preinscripció majors de 25 anys                    | -        | -             | -             | -             | -             |
|                 | Preinscripció majors de 40 anys                    | -        | -             | -             | -             | -             |
|                 | Preinscripció majors de 45 anys                    | -        | -             | -             | -             | -             |
|                 | Alumnes amb titulació universitària                | -        | -             | -             | -             | -             |
|                 | Accés directe amb crèdits reconeguts               | -        | -             | -             | -             | -             |
| <b>E1_17_06</b> | <b>De 10 a 11</b>                                  | <b>-</b> | <b>2,40%</b>  | <b>4,67%</b>  | <b>2,96%</b>  | <b>0,49%</b>  |
|                 | Batxillerat amb PAU i assimilats                   | -        | 1,44%         | 3,74%         | 1,97%         | 0,49%         |
|                 | Alumnes procedents FP2, CFGS                       | -        | 0,48%         | 0,47%         | 0,99%         | -             |
|                 | Alumnes con PAU amb estudis universit. començats   | -        | -             | 0,47%         | -             | -             |
|                 | Alumnes FP2, CFGS amb estudis universit. començats | -        | 0,48%         | -             | -             | -             |
|                 | Preinscripció majors de 25 anys                    | -        | -             | -             | -             | -             |
|                 | Preinscripció majors de 40 anys                    | -        | -             | -             | -             | -             |
|                 | Preinscripció majors de 45 anys                    | -        | -             | -             | -             | -             |
|                 | Alumnes amb titulació universitària                | -        | -             | -             | -             | -             |
|                 | Accés directe amb crèdits reconeguts               | -        | -             | -             | -             | -             |
| <b>E1_17_07</b> | <b>De 11 a 12</b>                                  | <b>-</b> | <b>-</b>      | <b>0,93%</b>  | <b>0,49%</b>  | <b>-</b>      |
|                 | Batxillerat amb PAU i assimilats                   | -        | -             | -             | -             | -             |
|                 | Alumnes procedents FP2, CFGS                       | -        | -             | 0,47%         | 0,49%         | -             |
|                 | Alumnes con PAU amb estudis universit. començats   | -        | -             | 0,47%         | -             | -             |
|                 | Alumnes FP2, CFGS amb estudis universit. començats | -        | -             | -             | -             | -             |
|                 | Preinscripció majors de 25 anys                    | -        | -             | -             | -             | -             |
|                 | Preinscripció majors de 40 anys                    | -        | -             | -             | -             | -             |
|                 | Preinscripció majors de 45 anys                    | -        | -             | -             | -             | -             |
|                 | Alumnes amb titulació universitària                | -        | -             | -             | -             | -             |
|                 | Accés directe amb crèdits reconeguts               | -        | -             | -             | -             | -             |

|                 |   |                |               |              |            |             |
|-----------------|---|----------------|---------------|--------------|------------|-------------|
| <b>E1_17_08</b> | <b>De 12 a 13</b>   | -              | -             | <b>0,47%</b> | -          | -           |
|                 | Batxillerat amb PAU i assimilats  | -              | -             | 0,47%        | -          | -           |
|                 | Alumnes procedents FP2, CFGS  | -              | -             | -            | -          | -           |
|                 | Alumnes con PAU amb estudis universit. començats                              | -              | -             | -            | -          | -           |
|                 | Alumnes FP2, CFGS amb estudis universit. començats                            | -              | -             | -            | -          | -           |
|                 | Preinscripció majors de 25 anys   | -              | -             | -            | -          | -           |
|                 | Preinscripció majors de 40 anys   | -              | -             | -            | -          | -           |
|                 | Preinscripció majors de 45 anys   | -              | -             | -            | -          | -           |
|                 | Alumnes amb titulació universitària   | -              | -             | -            | -          | -           |
|                 | Accés directe amb crèdits reconeguts  | -              | -             | -            | -          | -           |
| <b>E1_17_09</b> | <b>De 13 a 14</b>   | -              | -             | -            | -          | -           |
|                 | Batxillerat amb PAU i assimilats  | -              | -             | -            | -          | -           |
|                 | Alumnes procedents FP2, CFGS  | -              | -             | -            | -          | -           |
|                 | Alumnes con PAU amb estudis universit. començats                              | -              | -             | -            | -          | -           |
|                 | Alumnes FP2, CFGS amb estudis universit. començats                            | -              | -             | -            | -          | -           |
|                 | Preinscripció majors de 25 anys   | -              | -             | -            | -          | -           |
|                 | Preinscripció majors de 40 anys   | -              | -             | -            | -          | -           |
|                 | Preinscripció majors de 45 anys   | -              | -             | -            | -          | -           |
|                 | Alumnes amb titulació universitària   | -              | -             | -            | -          | -           |
|                 | Accés directe amb crèdits reconeguts  | -              | -             | -            | -          | -           |
| <b>E1_18</b>    | <b>Variació percentual estudiants de nou ingrés respecte al curs anterior</b> | <b>134,33%</b> | <b>96,86%</b> | <b>107%</b>  | <b>88%</b> | <b>102%</b> |
| <b>E1_19</b>    | <b>Nombre total d'estudiants matriculats a la titulació</b>                   | <b>660</b>     | <b>720</b>    | <b>755</b>   | <b>750</b> | <b>773</b>  |
|                 | Homes   | -              | -             | -            | -          | 639         |
|                 | Dones   | -              | -             | -            | -          | 134         |
| <b>E1_19_01</b> | <b>Nou Ingrés</b>   | <b>223</b>     | <b>216</b>    | <b>232</b>   | <b>204</b> | <b>208</b>  |
|                 | Homes   | 47             | 36            | 49           | 20         | 36          |
|                 | Dones   | 178            | 180           | 183          | 184        | 172         |
| <b>E1_19_02</b> | <b>1r Curs</b>  | <b>222</b>     | <b>218</b>    | <b>212</b>   | <b>203</b> | <b>204</b>  |
|                 | Homes   | 46             | 37            | 44           | 20         | 35          |
|                 | Dones   | 176            | 181           | 168          | 183        | 169         |
| <b>E1_19_03</b> | <b>2n curs</b>  | <b>150</b>     | <b>202</b>    | <b>202</b>   | <b>181</b> | <b>200</b>  |
|                 | Homes   | 28             | 36            | 33           | 37         | 22          |
|                 | Dones   | 122            | 166           | 169          | 144        | 178         |
| <b>E1_19_04</b> | <b>3r Curs</b>  | <b>144</b>     | <b>152</b>    | <b>180</b>   | <b>199</b> | <b>170</b>  |
|                 | Homes   | 31             | 29            | 35           | 35         | 39          |
|                 | Dones   | 113            | 123           | 145          | 164        | 131         |
| <b>E1_19_05</b> | <b>4t Curs</b>  | <b>144</b>     | <b>148</b>    | <b>161</b>   | <b>167</b> | <b>199</b>  |
|                 | Homes   | 31             | 114           | 36           | 31         | 38          |

|                 |   |              |              |              |              |              |
|-----------------|---|--------------|--------------|--------------|--------------|--------------|
|                 | Dones   | 113          | 34           | 125          | 136          | 161          |
| <b>E1_20</b>    | <b>Mitjana de crèdits matriculats per estudiant de nou ingress i primer curs</b>        | <b>55,8</b>  | <b>58,34</b> | <b>58,68</b> | <b>52,87</b> | <b>56,87</b> |
| <b>E1_21</b>    | <b>Mitjana de crèdits matriculats per total d'estudiants de la titulació</b>            | <b>56,83</b> | <b>58,57</b> | <b>59,31</b> | <b>57,16</b> | <b>59,04</b> |
| <b>E1_22</b>    | <b>Nombre total de crèdits matriculats a la titulació</b>                               | <b>37506</b> | <b>42174</b> | <b>44781</b> | <b>42989</b> | <b>45645</b> |
| <b>E1_22_01</b> | <b>Nou ingress</b>  | <b>12444</b> | <b>12540</b> | <b>13554</b> | <b>12273</b> | <b>11925</b> |
|                 | Homes   | -            | 2124         | 2892         | 297          | 2040         |
|                 | Dones   | -            | 10416        | 10662        | 11976        | 9885         |
| <b>E1_22_02</b> | <b>Primer curs</b>  | <b>12999</b> | <b>273</b>   | <b>12441</b> | <b>11607</b> | <b>11607</b> |
|                 | Homes   | -            | 60           | 2586         | 1170         | 1980         |
|                 | Dones   | -            | 213          | 9855         | 10437        | 9627         |
| <b>E1_22_03</b> | <b>Segon curs</b>   | <b>9567</b>  | <b>12165</b> | <b>12129</b> | <b>10878</b> | <b>12114</b> |
|                 | Homes   | -            | 2253         | 2040         | 2238         | 1320         |
|                 | Dones   | -            | 9912         | 10089        | 8640         | 10794        |
| <b>E1_22_04</b> | <b>Tercer curs</b>  | <b>8076</b>  | <b>9177</b>  | <b>10899</b> | <b>11706</b> | <b>10248</b> |
|                 | Homes   | -            | 1764         | 2094         | 2073         | 2352         |
|                 | Dones   | -            | 7413         | 8805         | 9633         | 7896         |
| <b>E1_22_05</b> | <b>Quart curs</b>   | <b>6864</b>  | <b>8019</b>  | <b>9312</b>  | <b>9851</b>  | <b>11676</b> |
|                 | Homes   | -            | 1845         | 2007         | 1805         | 2187         |
|                 | Dones   | -            | 6174         | 7305         | 8046         | 9489         |
| <b>E1_23</b>    | <b>Nombre total d'estudiants matriculats a la titulació a temps parcial (via lenta)</b> | <b>57</b>    | <b>44</b>    | <b>20</b>    | <b>38</b>    | <b>38</b>    |
| <b>E1_23_01</b> | Nou ingress   | 15           | 11           | 10           | 16           | 3            |
| <b>E1_23_02</b> | Primer curs   | 28           | 3            | 2            | 20           | 22           |
| <b>E1_23_03</b> | Segon curs  | 8            | 13           | 4            | 7            | 7            |
| <b>E1_23_04</b> | Tercer curs   | 10           | 8            | 2            | 10           | 6            |
| <b>E1_23_05</b> | Quart curs  | 11           | 9            | 2            | 1            | 3            |
| <b>E1_24</b>    | <b>Percentatge d'estudiants per lloc de procedència:<br/>Comunitat Autònoma</b>         |              |              |              |              |              |
|                 | Andalusia   | -            | -            | 0,86%        | -            | 0,49%        |
|                 | Aragó   | 1,36%        | 1,47%        | 1,72%        | -            | -            |
|                 | Cantàbria   | -            | -            | 0,43%        | -            | -            |
|                 | Castella i Lleó   | 0,45%        | -            | 0,43%        | -            | -            |
|                 | Castella- la Manxa  | -            | -            | -            | 0,43%        | -            |
|                 | Catalunya   | 94,57%       | 95,09%       | 91,81%       | 96,54%       | 96,51%       |
|                 | Ceuta   | -            | -            | -            | -            | -            |
|                 | Comunitat Valenciana  | -            | 0,49%        | -            | -            | -            |
|                 | Extremadura   | -            | -            | -            | -            | -            |
|                 | Galícia   | 0,45%        | -            | 0,86%        | 0,87%        | 1,00%        |

|                 |  |               |               |               |               |               |
|-----------------|--|---------------|---------------|---------------|---------------|---------------|
|                 | Illes Balears  | 0,90%         | 0,98%         | 1,72%         | 0,43%         | 1,00%         |
|                 | Illes Canàries   | -             | -             | -             | 0,43%         | -             |
|                 | La Rioja   | -             | -             | -             | -             | -             |
|                 | Madrid   | -             | -             | -             | -             | -             |
|                 | Navarra  | 0,01%         | 0,98%         | 0,86%         | 0,87%         | -             |
|                 | País Basc  | 1,36%         | 0,49%         | 0,86%         | 0,43%         | 0,49%         |
|                 | Regió de Murcia  | -             | -             | -             | -             | -             |
|                 | Principat d'Astúries   | -             | -             | 0,43%         | -             | -             |
| <b>E1_25</b>    | <b>Percentatge d'estudiants per lloc de procedència:<br/>Comarca</b> |               |               |               |               |               |
| <b>E1_25_01</b> | <b>Barcelona</b>   | <b>94,27%</b> | <b>87,72%</b> | <b>86,61%</b> | <b>91,35%</b> | <b>94,52%</b> |
|                 | Alt Penedès  | 2,39%         | 0,49%         | 1,72%         | 1,30%         | 0,49%         |
|                 | Anoia  | -             | 1,47%         | -             | 0,87%         | -             |
|                 | Bages  | -             | 0,49%         | -             | 0,43%         | 0,49%         |
|                 | Baix Llobregat   | 19,62%        | 18,13%        | 9,91%         | 16,45%        | 19,90%        |
|                 | Barcelonès   | 39,71%        | 36,27%        | 37,50%        | 32,90%        | 36,31%        |
|                 | Berguedà   | -             | -             | 0,43%         | -             | -             |
|                 | Garraf   | 1,44%         | 1,47%         | 0,86%         | 3,46%         | 1,49%         |
|                 | Maresme  | 3,35%         | 5,88%         | 10,34%        | 6,06%         | 4,97%         |
|                 | Osona  | 0,96%         | -             | 0,86%         | 0,87%         | -             |
|                 | Vallès Occidental  | 22,49%        | 19,60%        | 20,25%        | 24,68%        | 21,39%        |
|                 | Vallès Oriental  | 4,31%         | 3,92%         | 4,74%         | 4,33%         | 8,90%         |
| <b>E1_25_02</b> | <b>Girona</b>  | <b>0,96%</b>  | <b>1,96%</b>  | <b>1,29%</b>  | <b>0,86%</b>  | <b>0,49%</b>  |
|                 | Alt Empordà  | 0,96%         | -             | -             | -             | -             |
|                 | Baix Empordà   | -             | 0,98%         | -             | -             | 0,49%         |
|                 | Cerdanya   | -             | -             | 0,86%         | -             | -             |
|                 | Garrotxa   | -             | -             | 0,43%         | -             | -             |
|                 | Gironès  | -             | 0,49%         | -             | 0,43%         | -             |
|                 | Selva  | -             | -             | -             | -             | -             |
|                 | Pla de l'Estany  | -             | 0,49%         | -             | 0,43%         | -             |
| <b>E1_25_03</b> | <b>Lleida</b>  | <b>0,96%</b>  | <b>0,49%</b>  | <b>1,29%</b>  | <b>0,13%</b>  | <b>1,47%</b>  |
|                 | Alt Urgell   | 0,48%         | 0,49%         | 0,43%         | -             | -             |
|                 | Noguera  | 0,48%         | -             | -             | -             | 0,49%         |
|                 | Pallars Jussà  | -             | -             | 0,86%         | 0,13%         | 0,49%         |
|                 | Pallars Sobirà   | -             | -             | -             | -             | -             |
|                 | Segarra  | -             | -             | -             | -             | -             |
|                 | Segrià   | -             | -             | -             | -             | -             |
|                 | Solsonès   | -             | -             | -             | -             | -             |
|                 | Urgell   | -             | -             | -             | -             | 0,49%         |


|                 |   |              |              |              |              |              |
|-----------------|---|--------------|--------------|--------------|--------------|--------------|
| <b>E1_25_04</b> | <b>Tarragona</b>  | <b>2,87%</b> | <b>4,90%</b> | <b>1,72%</b> | <b>1,86%</b> | <b>2,98%</b> |
|                 | Baix Camp   | 0,48%        | 0,98%        | 0,43%        | 0,43%        | 1,49%        |
|                 | Baix Ebre   | -            | 0,98%        | 0,43%        | 0,43%        | 0,49%        |
|                 | Baix Penedès  | 0,48%        | 0,49%        | -            | 0,87%        | 1,00%        |
|                 | Conca de Barberà  | -            | -            | -            | -            | -            |
|                 | Montsià   | -            | -            | -            | -            | -            |
|                 | Ribera d'Ebre   | -            | -            | -            | -            | -            |
|                 | Tarragonès  | 1,91%        | 2,45%        | 0,86%        | 0,13%        | -            |
| <b>E1_26</b>    | <b>Nombre d'estudiants per lloc de procedència: País (estrangers)</b> |              |              |              |              |              |
| <b>E1_26_01</b> | <b>Àfrica</b>   | <b>5</b>     | <b>-</b>     | <b>-</b>     | <b>2</b>     | <b>2</b>     |
|                 | Altres països d'Àfrica  | 3            | -            | -            | -            | 1            |
|                 | Guinea  | 1            | -            | -            | -            | -            |
|                 | Marroc  | 1            | -            | -            | 2            | 1            |
| <b>E1_26_02</b> | <b>Amèrica del Nord</b>   | <b>-</b>     | <b>-</b>     | <b>-</b>     | <b>-</b>     | <b>-</b>     |
|                 | Estats Units d'Amèrica  | -            | -            | -            | -            | -            |
| <b>E1_26_03</b> | <b>Àsia</b>   | <b>2</b>     | <b>-</b>     | <b>2</b>     | <b>-</b>     | <b>3</b>     |
|                 | Filipines   | -            | -            | -            | -            | -            |
|                 | Índia   | 1            | -            | -            | -            | -            |
|                 | Japó  | -            | -            | -            | -            | -            |
|                 | Nepal   | -            | -            | -            | -            | -            |
|                 | Pakistan  | -            | -            | -            | -            | 2            |
|                 | Rússia  | -            | -            | -            | -            | -            |
|                 | Xina  | 1            | -            | 1            | -            | 1            |
|                 | Bengala   | -            | -            | 1            | -            | -            |
| <b>E1_26_04</b> | <b>Europa</b>   | <b>3</b>     | <b>3</b>     | <b>-</b>     | <b>3</b>     | <b>7</b>     |
|                 | Andorra   | 1            | 3            | -            | -            | 1            |
|                 | Bulgària  | -            | -            | -            | -            | -            |
|                 | França  | -            | -            | -            | 2            | 2            |
|                 | Itàlia  | -            | -            | -            | -            | 2            |
|                 | Països Baixos   | -            | -            | -            | -            | -            |
|                 | Portugal  | -            | -            | -            | -            | 1            |
|                 | Romania   | -            | -            | -            | 1            | 1            |
|                 | Suècia  | -            | -            | -            | -            | -            |
|                 | Suïssa  | -            | -            | -            | -            | -            |
|                 | Ucraïna   | -            | -            | -            | -            | -            |
|                 | Irlanda   | 1            | -            | -            | -            | -            |
|                 | Rússia  | 1            | -            | -            | -            | -            |
| <b>E1_26_05</b> | <b>Llatinoamèrica i Amèrica Central</b>                               | <b>25</b>    | <b>1</b>     | <b>5</b>     | <b>2</b>     | <b>10</b>    |

|              |   |   |        |        |        |        |
|--------------|---|---|--------|--------|--------|--------|
|              | Argentina   | 3 | -      | -      | -      | -      |
|              | Bolívia   | 3 | 1      | 1      | -      | 2      |
|              | Brasil  | - | -      | -      | -      | -      |
|              | Colòmbia  | 3 | -      | -      | -      | 1      |
|              | Cuba  | - | -      | 1      | -      | 1      |
|              | Dominicana, República   | - | -      | -      | -      | 1      |
|              | Equador   | 4 | -      | 1      | -      | -      |
|              | Guatemala   | - | -      | -      | -      | -      |
|              | Nicaragua   | - | -      | -      | -      | -      |
|              | Paraguai  | 5 | -      | 1      | -      | 1      |
|              | Perú  | 2 | -      | 1      | -      | 1      |
|              | Veneçuela   | 1 | -      | -      | -      | -      |
|              | Xile  | 1 | -      | -      | -      | -      |
|              | Panamà  | 1 | -      | -      | -      | -      |
|              | Uruguai   | 1 | -      | -      | -      | -      |
|              | Hondures  | 1 | -      | -      | 1      | 2      |
|              | El salvador   | - | -      | -      | 1      | 1      |
| <b>E1_27</b> | <b>Percentatge d'estudiants per nivell màxim d'estudis del pare</b>   |   |        |        |        |        |
|              | No Consta   | - | -      | -      | 1,97%  | -      |
|              | Sense estudis   | - | 6,37%  | 4,21%  | 3,45%  | 5,44%  |
|              | Estudis Primaris  | - | 8,33%  | 10,75% | 7,39%  | 9,90%  |
|              | EGB o FP 1er grau   | - | 33,33% | 25,23% | -      | -      |
|              | Primera etapa d'educació secundària i similar (ESO, EGB)              | - | -      | -      | 27,09% | 24,75% |
|              | Cicles formatius de grau mig i similars (FP 1er grau)                 | - | -      | -      | 6,90%  | 5,94%  |
|              | Batxillerat o FP 2n grau  | - | 22,54% | 28,04% | -      | -      |
|              | Batxillerat   | - | -      | -      | 10,84% | 10,39% |
|              | Cicles formatius de grau superior i similars (FP 2n grau)             | - | -      | -      | 11,82% | 15,84% |
|              | Diplomat o Enginyer Tècnic  | - | 10,29% | 11,21% | -      | -      |
|              | Graus universitaris o diplomatures universitàries                     | - | -      | -      | 17,24% | 15,34% |
|              | Doctorat, Llicenciat, Enginyer o Arquitecte                           | - | 13,72% | 11,68% | -      | -      |
|              | Màsters Antiques Llicenciatures                                       | - | -      | -      | 5,42%  | 4,45%  |
|              | Doctorat universitari   | - | -      | -      | 1,97%  | 1,00%  |
|              | Altres NS/NC  | - | 5,39%  | 8,88%  | 5,91%  | 6,93%  |
| <b>E1_28</b> | <b>Percentatge d'estudiants per nivell màxim d'estudis de la mare</b> |   |        |        |        |        |
|              | No Consta   | - | -      | -      | 1,97%  | -      |
|              | Sense estudis   | - | 5,39%  | 4,67%  | 2,96%  | 3,96%  |


|                  |  |     |        |        |        |        |
|------------------|--|-----|--------|--------|--------|--------|
|                  | Estudis Primaris   | -   | 5,88%  | 7,94%  | 10,34% | 11,38% |
|                  | EGB o FP 1er grau  | -   | 26,96% | 28,04% | -      | -      |
|                  | Primera etapa d'educació secundària i similar (ESO, EGB)       | -   | -      | -      | 20,69% | 16,83% |
|                  | Cicles formatius de grau mig i similars (FP 1er grau)          | -   | -      | -      | 10,34% | 12,87% |
|                  | Batxillerat o FP 2n grau                                       | -   | 27,45% | 28,50% | -      | -      |
|                  | Batxillerat  | -   | -      | -      | 12,32% | 14,35% |
|                  | Cicles formatius de grau superior i similars (FP 2n grau)      | -   | -      | -      | 9,36%  | 14,85% |
|                  | Diplomat o Enginyer Tècnic                                     | -   | 11,27% | 9,81%  | -      | -      |
|                  | Graus universitaris o diplomatures universitàries              | -   | -      | -      | 21,18% | 15,34% |
|                  | Doctorat, Llicenciat, Enginyer o Arquitecte                    | -   | 18,62% | 16,36% | -      | -      |
|                  | Màsters Antigues Llicenciatures                                | -   | -      | -      | 6,40%  | 6,43%  |
|                  | Doctorat universitari  | -   | -      | -      | 1,97%  | -      |
|                  | Altres NS/NC   | -   | 4,41%  | 4,67%  | 2,46%  | 3,96%  |
| <b>E1_29</b>     | <b>Nombre d'estudiants matriculats per assignatures/cursos</b> |     |        |        |        |        |
|                  | <b>PLA D'ESTUDIS 882</b>                                       |     |        |        |        |        |
| <b>E1_29_011</b> | <b>Primer Curs</b>   |     |        |        |        |        |
|                  | 200593-CIÈNCIES PSICOSOCIALS                                   | 2   | -      | -      | -      | -      |
|                  | 200594-COMUNICACIÓ I TIC' S                                    | 27  | 1      | -      | -      | -      |
|                  | 200595-CULTURA, SOCIETAT I SALUT                               | 33  | 8      | 75     | 2      | -      |
|                  | 200596-ESTRUCTURA DEL COS HUMÀ                                 | 1   | -      | -      | -      | -      |
|                  | 200597-FUNCIÓ DEL COS HUMÀ                                     | 1   | -      | -      | -      | -      |
|                  | 200598-METODOLOGIA CIENTÍFICA I BIOESTADÍSTICA                 | 23  | 4      | 1      | -      | -      |
|                  | 200599-PRINCIPIIS DE NUTRICIÓ                                  | 2   | -      | -      | -      | -      |
|                  | 200600-PRÀCTICUM INTRODUCTORI                                  | 1   | -      | -      | -      | -      |
|                  | 200601-HISTÒRIA DE LES CURES I PENSAMENT INFERMER              | 4   | 1      | 1      | -      | -      |
| <b>E1_29_021</b> | <b>Segon Curs</b>  |     |        |        |        |        |
|                  | 200602-FARMACOLOGIA CLÍNICA I TERAPÈUTICA APLICADA             | 174 | 43     | 4      | 2      | -      |
|                  | 200603-FUNCIÓ DEL COS HUMÀ II                                  | 171 | 49     | 15     | 3      | -      |
|                  | 200604-INFERMERIA I SALUT COMUNITÀRIA                          | 145 | 14     | 3      | 1      | -      |
|                  | 200605-PRACTICUM AVANÇAT I                                     | 159 | 1      | 3      | -      | -      |
|                  | 200606-SALUT PÚBLICA   | 174 | 8      | 2      | -      | -      |
|                  | 200607-COMUNICACIÓ TERAPEUTICA                                 | 149 | 3      | -      | -      | -      |
|                  | 200608-CURES D' INFERMERIA A L' ADULT                          | 170 | 25     | 3      | 3      | -      |
|                  | 200609-EDUCACIÓ PER A LA SALUT 155 1                           | 155 | 1      | 1      | -      | -      |
|                  | 200610-ÈTICA I MARC LEGAL EN INFERMERIA                        | 153 | 4      | -      | -      | -      |
|                  | 200611-PRACTICUM AVANÇAT II                                    | 159 | 3      | 3      | -      | -      |

| <b>E1_29_031</b> | <b>Tercer Curs</b>   |     |     |     |     |     |
|------------------|--|-----|-----|-----|-----|-----|
|                  | 200612-CURES D' INFERMERIA EN EL PROCÉS D' ENVELLIMENT               | 131 | 138 | 5   | 2   | -   |
|                  | 200613-CURES D' INFERMERIA EN LA DONA, LA INFÀNCIA I L' ADOLESCÈNCIA | 129 | 146 | 5   | -   | -   |
|                  | 200614-CURES D' INFERMERIA EN SALUT MENTAL                           | 127 | 142 | 2   | -   | -   |
|                  | 200615-PRACTICUM AVANÇAT III   | 126 | 143 | 12  | 1   | -   |
|                  | 200616-PRACTICUM AVANÇAT IV  | 164 | 154 | 11  | -   | -   |
|                  | 200617-CURES AVANÇADES D' INFERMERIA EN SITUACIONS COMPLEXES         | 151 | 153 | 23  | 4   | -   |
|                  | 200618-INFERMERIA I CURES PAL·LIATIVES                               | 123 | 149 | 5   | 1   | -   |
|                  | 200619-GESTIÓ I QUALITAT DELS SERVEIS D' INFERMERIA                  | 136 | 137 | 11  | -   | -   |
|                  | 200620-PRACTICUM ESPECIALITZAT I                                     | 132 | 145 | 9   | 1   | -   |
|                  | 200621-PRACTICUM ESPECIALITZAT II                                    | 125 | 145 | 12  | -   | -   |
| <b>E1_29_041</b> | <b>Quart Curs</b>  |     |     |     |     |     |
|                  | 200622-PRACTICUM ESPECIALITZAT III                                   | 100 | 131 | 145 | 5   | -   |
|                  | 200623-PRACTICUM ESPECIALITZAT IV                                    | 129 | 126 | 144 | 7   | -   |
|                  | 200624-TREBALL DE FI DE GRAU   | 120 | 135 | 153 | 10  | -   |
|                  | 200901-PRACTICUM EXTERN I  | 56  | 74  | 71  | 1   | -   |
|                  | 200902-PRÀCTICUM EXTERN II   | 52  | 50  | 75  | 5   | -   |
|                  | 104107-INNOVACIÓ I EMPRENEDORIA EN INFERMERIA                        | 113 | 118 | 145 | 5   | -   |
|                  | 104108-ROLS EMERGENTS I INFERMERIA AVANÇADA                          | 58  | 71  | 70  | 1   | -   |
|                  | 104109-ESTRATÈGIES DE LIDERATGE I RESPONSABILITAT POLÍTICA           | 58  | 71  | 70  | 1   | -   |
|                  | 104110-TENDÈNCIES I FUTUR DE LES TIC EN LES ORGANITZACIONS DE SALUT  | 56  | 47  | 76  | 2   | -   |
|                  | 104111-INFERMERIA I SALUT DIGITAL                                    | 55  | 47  | 75  | 3   | -   |
|                  | <b>PLA D'ESTUDIS 1470</b>  |     |     |     |     |     |
| <b>E1_29_012</b> | <b>Primer Curs</b>   |     |     |     |     |     |
|                  | 106096-ESTRUCTURA DEL COS HUMÀ                                       | 205 | 219 | 218 | 226 | 235 |
|                  | 106097-DIAGNÒSTIC PER LA IMATGE I FUNCIO DEL COS HUMÀ I              | 205 | 255 | 233 | 216 | 215 |
|                  | 106098-FUNCIÓ DEL COS HUMÀ II  | 219 | 286 | 261 | 217 | 221 |
|                  | 106099-NUTRICIÓ  | 200 | 221 | 215 | 208 | 202 |
|                  | 106102-CIÈNCIES PSICOSOCIALS   | 203 | 216 | 218 | 205 | 201 |
|                  | 106103-CULTURA, SOCIETAT I SALUT                                     | 209 | 236 | 229 | 206 | 212 |
|                  | 106104-METODOLOGIA CIENTÍFICA I BIOESTADÍSTICA                       | 203 | 245 | 222 | 217 | 240 |
|                  | 106105-COMUNICACIÓ I TIC   | 204 | 231 | 227 | 203 | 217 |
|                  | 106106-EVOLUCIÓ DE LES CURES I PENSAMENT INFERMER                    | 208 | 233 | 232 | 215 | 208 |

|                  |   |     |     |     |     |     |
|------------------|---|-----|-----|-----|-----|-----|
|                  | 106107-BASES ÈTIQUES I METODOLÒGIQUES DE LA INFERMERIA    | 212 | 230 | 222 | 206 | 204 |
| <b>E1_29_022</b> | <b>Segon Curs</b>   |     |     |     |     |     |
|                  | 106100-FARMACOLOGIA                                       | -   | 175 | 203 | 193 | 252 |
|                  | 106101-COMUNICACIÓ TERAPÈUTICA                            | -   | 173 | 191 | 174 | 197 |
|                  | 106108-GESTIÓ I QUALITAT DELS SERVEIS D' INFERMERIA       | -   | 183 | 199 | 182 | 197 |
|                  | 106109-EDUCACIÓ PER A LA SALUT                            | -   | 181 | 199 | 181 | 199 |
|                  | 106110-CURES D' INFERMERIA A L' ADULT I                   | -   | 187 | 210 | 187 | 195 |
|                  | 106116-SIMULACIÓ I  | -   | 188 | 188 | 174 | 198 |
|                  | 106118-INFERMERIA FAMILIAR I COMUNITÀRIA                  | -   | 173 | 206 | 183 | 197 |
|                  | 106119-SALUT PÚBLICA                                      | -   | 186 | 193 | 170 | 202 |
|                  | 106120-PRÀCTICUM I  | -   | 181 | 188 | 176 | 197 |
|                  | 106121-PRÀCTICUM II                                       | -   | 182 | 189 | 175 | 197 |
| <b>E1_29_032</b> | <b>Tercer Curs</b>  |     |     |     |     |     |
|                  | 106115 - CURES EN INFERMERIA EN SITUACIONS COMPLEXES      | -   | -   | 165 | 193 | 170 |
|                  | 106124 - PRÀCTICUM V                                      | -   | -   | 156 | 187 | 161 |
|                  | 106123 - PRÀCTICUM IV                                     | -   | -   | 160 | 187 | 160 |
|                  | 106111- CURES INFERMERES A L'ADULT II                     | -   | -   | 162 | 186 | 163 |
|                  | 106114 - CURES INFERMERES EN SALUT MENTAL                 | -   | -   | 167 | 188 | 157 |
|                  | 106112 - CURES INFERMERES EN LA INFÀNCIA I L'ADOLESCÈNCIA | -   | -   | 160 | 192 | 161 |
|                  | 106113 - CURES INFERMERES EN EL PROCÉS D'ENVELLIR         | -   | -   | 164 | 188 | 163 |
|                  | 106122 - PRÀCTICUM III                                    | -   | -   | 165 | 186 | 157 |
| <b>E1_29_042</b> | <b>Quart Curs</b>   |     |     |     |     |     |
|                  | 106117 - Simulació II                                     | -   | -   | -   | 152 | 190 |
|                  | 106125 - Pràcticum VI                                     | -   | -   | -   | 149 | 190 |
|                  | 106126 - Pràcticum VII                                    | -   | -   | -   | 148 | 191 |
|                  | 106127 - Treball de Final de Grau                         | -   | -   | -   | 150 | 189 |
|                  | 106141 - Pràctiques Emergents I                           | -   | -   | -   | 91  | 102 |
|                  | 106142 - Pràctiques Emergents II                          | -   | -   | -   | 56  | 91  |
|                  | 106143 - Innovació i Emprenedoria en Infermeria           | -   | -   | -   | 155 | 187 |
|                  | 106144 - Infermeria de Pràctica Avançada i Rols Emergents | -   | -   | -   | 92  | 101 |
|                  | 106146 - Tendències i Futur de les TIC en Salut           | -   | -   | -   | 61  | 89  |
|                  | 106147 - Infermeria i Salut Digital                       | -   | -   | -   | 61  | 88  |
|                  | 106746 - Lideratge Infermer i Responsabilitat Política    | -   | -   | -   | 92  | 101 |


|   |  |   |
|---|--|---|
|  | <b>INDICADORS DE QUALITAT<br/>RESULTATS ANUALS 2024-2025</b> | <b>TITULACIÓ<br/>GRAU EN INFERMERIA</b> |
|---|--|---|

| INDICADORS   |   | Grau en INFERMERIA |        |                |        |                |        |                |        |                |        |
|--|---|--------------------|--------|----------------|--------|----------------|--------|----------------|--------|----------------|--------|
| Estàndard 4 – Adequació del professorat al programa formatiu |   | Curs 2020-2021     |        | Curs 2021-2022 |        | Curs 2022-2023 |        | Curs 2023-2024 |        | Curs 2024-2025 |        |
| E4_01  | Estudiants a temps complet equivalent                                       | 625,1              |        | 702,9          |        | 746,35         |        | 716,48         |        | 760,75         |        |
| E4_02  | Professors a temps complet equivalent                                       | 24                 |        | 22             |        | 20,88          |        | 24,32          |        | 21,29          |        |
| E4_03  | Ràtio estudiant a temps complet / professor en la titulació a temps complet | 26,05              |        | 31,95          |        | 35,74          |        | 29,46          |        | 35,73          |        |
| E4_04  | Mida mitjana dels grups de teoria   | 2 per curs         |        | 2 per curs     |        | 2 per curs     |        | 2 per curs     |        | 2 per curs     |        |
| E4_04_01   | Primer  | 109+103            |        | 120+118        |        | 104+108        |        | 203            |        | 204            |        |
| E4_04_02   | Segon   | 77+73              |        | 92+94          |        | 101+100        |        | 180            |        | 200            |        |
| E4_04_03   | Tercer  | 71+70              |        | 75+69          |        | 90+84          |        | 196            |        | 170            |        |
| E4_04_04   | Quart   | 73+74              |        | 75+46          |        | 82+79          |        | 156            |        | 199            |        |
| E4_05  | Hores H.I.D.A._Tipologia professorat  | 3460,5             |        | 2383,5         |        | 2229           |        | 3507,15        |        | 3770           |        |
|  |   | Total              | %      | Total          | %      | Total          | %      | Total          | %      | Total          | %      |
| E4_05_01   | Hores H.I.D.A._ Doctors   | 1618,25            | 46,76% | 1342,5         | 56,32% | 1309,5         | 58,7%  | 1016,5         | 28,98% | 1234,5         | 32,75% |
| E4_05_02   | Hores H.I.D.A._ Màsters Oficials (No Doctors)                               | 1842,25            | 53,24% | 1041           | 43,67% | 724,5          | 32,5%  | 1870,15        | 53,32% | 2007           | 53,24% |
| E4_05_03   | Hores H.I.D.A._ Llicenciats/ Graduats (No Doctors)                          |                    |        |                |        | 195            | 8,7%   | 620,5          | 17,69% | 528,5          | 14,02% |
| E4_06  | Hores H.I.D.A._Dedicació professorat  | 3460,5             |        | 2383,5         |        | 2229           |        | 3507,15        |        | 3770           |        |
|  |   | Total              | %      | Total          | %      | Total          | %      | Total          | %      | Total          | %      |
| E4_06_01   | Temps complet (Fix) - (Permanents 1)  | 2278               | 65,83% | 1505,5         | 63,16% | 1239           | 55,59% | 1130           | 32,2%  | 2420,5         | 64,20% |
| E4_06_02   | Temps parcial (Fix discontinu) - (Permanents 2)                             | 1182,5             | 34,17% | 768,5          | 32,24% | 990            | 44,41% | 2374,15        | 67,69% | 1334,5         | 35,40% |
| E4_06_03   | Conferenciants - (No permanents)  | -                  | -      | 109,5          | 4,59%  | -              | -      | 3              | 0%     | 15             | 0,40%  |
| E4_07  | Número Doctors  | 23                 |        | 27             |        | 17             |        | 15             |        | 15             |        |
|  |   | Total              | %      | Total          | %      | Total          | %      | Total          | %      | Total          | %      |
| E4_07_01   | Temps complet (Fix) - (Permanents 1)  | 10                 | 43,48% | 12             | 44,44% | 10             | 58,82% | 8              | 53,33% | 9              | 60,00% |
| E4_07_02   | Temps parcial (Fix discontinu) - (Permanents 2)                             | 13                 | 56,52% | 8              | 29,62% | 7              | 41,18% | 7              | 46,66% | 5              | 33,33% |
| E4_07_03   | Conferenciants - (No permanents)  | -                  | -      | 7              | 25,92% | -              | -      | -              | -      | 1              | 6,66%  |
| E4_08  | Número No Doctors   | 82                 |        | 55             |        | 34             |        | 41             |        | 30             |        |
|  |   | Total              | %      | Total          | %      | Total          | %      | Total          | %      | Total          | %      |
| E4_08_01   | Temps complet (Fix) - (Permanents 1)  | 9                  | 10,98% | 7              | 12,72% | 7              | 21,00% | 5              | 12,20% | 7              | 23,33% |
| E4_08_02   | Temps parcial (Fix discontinu) - (Permanents 2)                             | 73                 | 89,02% | 20             | 36,36% | 27             | 79,41% | 34             | 82,92% | 20             | 66,66% |
| E4_08_03   | Conferenciants - (No permanents)  | -                  | -      | 28             | 50,90% | -              | -      | 3              | 7%     | 3              | 10%    |
| E4_09  | Nombre total de professors de la titulació                                  | 105                |        | 82             |        | 51             |        | 56             |        | 45             |        |
|  |   | Total              | %      | Total          | %      | Total          | %      | Total          | %      | Total          | %      |
|  | Homes   | 34                 | 32,38% | 26             | 31,70% | 12             | 23,53% | 10             | 17,85% | 8              | 17,77% |

|   |  |   |
|---|--|---|
| <br>escoles universitàries<br><b>gimbernat</b><br>i Tomás Cerdà<br><small>INICIAR A LA URB</small> | <b>INDICADORS DE QUALITAT</b><br><b>RESULTATS ANUALS 2024-2025</b> | <b>TITULACIÓ</b><br><b>GRAU EN INFERMERIA</b> |
|---|--|---|

|                 |  |               |                 |               |                 |               |                 |               |                 |               |                 |
|-----------------|--|---------------|-----------------|---------------|-----------------|---------------|-----------------|---------------|-----------------|---------------|-----------------|
|                 | Dones  | 71            | 67,62%          | 56            | 68,29%          | 39            | 76,47%          | 46            | 82,14%          | 37            | 82,22%          |
| <b>E4_09_01</b> | <b>Doctors</b>   | <b>23</b>     | <b>21,91%</b>   | <b>27</b>     | <b>32,92%</b>   | <b>22</b>     | <b>43,14%</b>   | <b>15</b>     | <b>26,79%</b>   | <b>15</b>     | <b>33,33%</b>   |
|                 | Homes  | 6             | 26,08%          | 7             | 25,92%          | 4             | 18,18%          | 3             | 20,00%          | 4             | 26,67%          |
|                 | Dones  | 17            | 73,92%          | 20            | 74,07%          | 18            | 81,82%          | 12            | 80,00%          | 11            | 73,33%          |
| <b>E4_09_02</b> | <b>Màsters Oficials</b>  | <b>33</b>     | <b>31,42%</b>   | <b>24</b>     | <b>29,26%</b>   | <b>22</b>     | <b>43,14%</b>   | <b>27</b>     | <b>48,21%</b>   | <b>21</b>     | <b>46,67%</b>   |
|                 | Homes  | 8             | 24,24%          | 6             | 25,00%          | 3             | 13,63%          | 3             | 11,11%          | 2             | 9,52%           |
|                 | Dones  | 25            | 75,76%          | 18            | 70,00%          | 19            | 86,00%          | 24            | 88,89%          | 19            | 90,48%          |
| <b>E4_09_03</b> | <b>Llicenciats/Graduats/Enginyers</b>  | <b>26</b>     | <b>24,76%</b>   | <b>31</b>     | <b>37,80%</b>   | <b>7</b>      | <b>13,73%</b>   | <b>14</b>     | <b>25,00%</b>   | <b>9</b>      | <b>20,00%</b>   |
|                 | Homes  | 13            | 50,00%          | 13            | 41,93%          | 5             | 71,42%          | 4             | 28,57%          | 2             | 22,22%          |
|                 | Dones  | 13            | 50,00%          | 18            | 58,06%          | 2             | 29,00%          | 10            | 71,43%          | 7             | 77,78%          |
| <b>E4_10</b>    | <b>Nombre de professors per dedicació</b>  | <b>Total</b>  | <b>%</b>        | <b>Total</b>  | <b>%</b>        | <b>Total</b>  | <b>%</b>        | <b>Total</b>  | <b>%</b>        | <b>Total</b>  | <b>%</b>        |
| <b>E4_10_01</b> | Temps complet (Fix) - (Permanents 1)   | 19            | 18,10%          | 19            | 23,17%          | 17            | 33,33%          | 15            | 26,79%          | 16            | 35,56%          |
| <b>E4_10_02</b> | Temps parcial (Fix discontinu) - (Permanents 2)  | 50            | 47,62%          | 28            | 34,14%          | 34            | 66,67%          | 40            | 71,43%          | 25            | 55,56%          |
| <b>E4_10_03</b> | Conferenciants - (No permanents)   | 36            | 34,28%          | 35            | 42,68%          | -             | -               | 1             | 2%              | 4             | 8,89%           |
| <b>E4_11</b>    | <b>Professorat Doctor acreditat AQU/ANECA</b>  | <b>Total</b>  | <b>%</b>        | <b>Total</b>  | <b>%</b>        | <b>Total</b>  | <b>%</b>        | <b>Total</b>  | <b>%</b>        | <b>Total</b>  | <b>%</b>        |
|                 |  | 1             | 4,35%           | 1             | 3,70%           | 1             | 4,55%           | 1             | 6,67%           | 3             | 20,00%          |
| <b>E4_12</b>    | <b>Satisfacció dels estudiants sobre Valoració del professorat (MITJANA global) (*) Escala valoració 1 mínim 5 màxim</b> | <b>3,98</b>   |                 | <b>4,18</b>   |                 | <b>4,05</b>   |                 | <b>4,21</b>   |                 | <b>4,37</b>   |                 |
|                 | Valoració mitjana professors 1r Curs (*)   | 3,9           |                 | 4,31          |                 | 4,09          |                 | 4,16          |                 | 4,49          |                 |
|                 | Valoració mitjana professors 2n Curs (*)   | 3,87          |                 | 3,92          |                 | 4,3           |                 | 4,07          |                 | 4,09          |                 |
|                 | Valoració mitjana professors 3r Curs (*)   | 4,15          |                 | 4,5           |                 | 3,83          |                 | 4,46          |                 | 4,61          |                 |
|                 | Valoració mitjana professors 4t Curs (*)   | 3,99          |                 | 4,08          |                 | 3,97          |                 | 4,25          |                 | 4,55          |                 |
| <b>E4_12_01</b> | <b>Desviació típica</b>  | <b>0,96</b>   |                 | <b>0,82</b>   |                 | <b>0,67</b>   |                 | <b>1,15</b>   |                 | <b>1,02</b>   |                 |
|                 | 1r Curs  | 1,01          |                 | 0,86          |                 | 0,87          |                 | 1,17          |                 | 0,96          |                 |
|                 | 2n Curs  | 0,89          |                 | 1,09          |                 | 0,8           |                 | 1,27          |                 | 1,16          |                 |
|                 | 3r Curs  | 1,32          |                 | 0,74          |                 | 0,72          |                 | 0,88          |                 | 0,74          |                 |
|                 | 4t Curs  | 0,6           |                 | 0,88          |                 | 0,31          |                 | 1,17          |                 | 0,85          |                 |
| <b>E4_12_02</b> | <b>Índex de participació (%)</b>   | <b>7,33%</b>  |                 | <b>17,89%</b> |                 | <b>8,64%</b>  |                 | <b>9,52%</b>  |                 | <b>10,19%</b> |                 |
|                 | 1r Curs  | 11,70%        |                 | 19,97%        |                 | 10,34%        |                 | 10,79%        |                 | 10,73%        |                 |
|                 | 2n Curs  | 4,48%         |                 | 14,81%        |                 | 13,64%        |                 | 7,83%         |                 | 13,03%        |                 |
|                 | 3r Curs  | 2,67%         |                 | 19,19%        |                 | 7,05%         |                 | 12,62%        |                 | 4,67%         |                 |
|                 | 4t Curs  | 10,39%        |                 | 19,49%        |                 | 3,54%         |                 | 5,82%         |                 | 12,73%        |                 |
| <b>E4_13</b>    | <b>Satisfacció dels estudiants ingrés, matriculació i acollida (*)</b>   | <b>3,18</b>   |                 | <b>3,25</b>   |                 | <b>3,4</b>    |                 | <b>3,47</b>   |                 | <b>3,98</b>   |                 |
|                 | Desviació típica   | 1,23          |                 | 1,27          |                 | 1,01          |                 | 1,1           |                 | 0,91          |                 |
|                 | Índex de participació (%)  | 35,58%        |                 | 31,94%        |                 | 65,07%        |                 | 39,17%        |                 | 13,51%        |                 |
| <b>E4_14</b>    |  | <b>Teoria</b> | <b>Pràctica</b> | <b>Teoria</b> | <b>Pràctica</b> | <b>Teoria</b> | <b>Pràctica</b> | <b>Teoria</b> | <b>Pràctica</b> | <b>Teoria</b> | <b>Pràctica</b> |

|                 |   |               |              |               |               |               |               |               |               |               |               |
|-----------------|---|---------------|--------------|---------------|---------------|---------------|---------------|---------------|---------------|---------------|---------------|
|                 | Satisfacció dels estudiants sobre programa formatiu de les assignatures (*) | 3,74          | 4,27         | 3,85          | 4             | 3,75          | 3,68          | 4,01          | 4,01          | 4,14          | 4,14          |
|                 | 1r Curs (*)   | 3,81          | -            | 4,07          | -             | 3,85          | -             | 3,93          | -             | 4,37          | -             |
|                 | 2n Curs (*)   | 3,61          | 3,87         | 3,37          | 4,04          | 3,85          | 3,95          | 3,81          | 4,18          | 3,9           | 4,09          |
|                 | 3r Curs (*)   | 3,71          | 4,14         | 4,02          | 4,14          | 3,83          | 3,57          | 4,24          | 3,8           | 4,4           | 4,19          |
|                 | 4t Curs (*)   | 3,57          | 4,81         | 3,95          | 3,83          | 3,46          | 3,53          | 4,52          | 4,12          | 3,93          | 4,16          |
| <b>E4_14_01</b> | <b>Desviació típica</b>   | <b>0,96</b>   | <b>0,83</b>  | <b>0,97</b>   | <b>1,13</b>   | <b>0,99</b>   | <b>1,26</b>   | <b>1,19</b>   | <b>1,25</b>   | <b>1,09</b>   | <b>1,17</b>   |
|                 | 1r Curs   | 1,04          | -            | 0,97          | -             | 0,99          | -             | 1,17          | -             | 1,03          | -             |
|                 | 2n Curs   | 0,87          | 1,15         | 1,03          | 1,18          | 1,07          | 1,16          | 1,37          | 1,06          | 1,13          | 1,29          |
|                 | 3r Curs   | 1,32          | 1,01         | 0,98          | 1,18          | 0,97          | 1,25          | 1,03          | 1,4           | 0,81          | 0,99          |
|                 | 4t Curs   | 0,77          | 0,34         | 0,92          | 1,05          | 0,93          | 1,39          | 0,86          | 1,18          | 1,14          | 1,23          |
| <b>E4_14_02</b> | <b>Índex de participació (%)</b>  | <b>10,35%</b> | <b>4,35%</b> | <b>20,29%</b> | <b>10,87%</b> | <b>12,12%</b> | <b>11,00%</b> | <b>17,92%</b> | <b>20,60%</b> | <b>13,80%</b> | <b>11,43%</b> |
|                 | 1r Curs   | 13,92%        | -            | 23,73%        | -             | 12,03%        | -             | 25,74%        | -             | 13,74%        | -             |
|                 | 2n Curs   | 6,10%         | 2,81%        | 17,02%        | 8,53%         | 16,62%        | 13,00%        | 12,31%        | 30,00%        | 18,90%        | 14,59%        |
|                 | 3r Curs   | 4,99%         | 5,20%        | 21,79%        | 13,31%        | 16,30%        | 10,34%        | 13,68%        | 20,43%        | 8,25%         | 8,25%         |
|                 | 4t Curs   | 10,99%        | 5,04%        | 18,64%        | 10,77%        | 3,55%         | 11,09%        | 11,53%        | 13,53%        | 7,27%         | 12,74%        |
| <b>E4_15</b>    | <b>Satisfacció dels estudiants sobre el PRÀCTICUM (*)</b>                   | <b>4,35</b>   |              | <b>4,08</b>   |               | <b>3,68</b>   |               | <b>4,01</b>   |               | <b>4,14</b>   |               |
| <b>E4_15_01</b> | <b>Respecte a l'estada pràctica (*)</b>                                     | <b>4,27</b>   |              | <b>4,01</b>   |               | <b>3,45</b>   |               | <b>4,01</b>   |               | <b>4,14</b>   |               |
|                 | Desviació típica  | 0,83          |              | 1             |               | 1,33          |               | 1,25          |               | 1,17          |               |
|                 | Índex de participació (%)   | 4,35%         |              | 10,87%        |               | 12,21%        |               | 20,60%        |               | 11,43%        |               |
| <b>E4_15_02</b> | <b>Respecte al tutor (*)</b>  | <b>4,42</b>   |              | <b>4,06</b>   |               | <b>3,79</b>   |               | <b>4,45</b>   |               | <b>4,33</b>   |               |
|                 | Desviació típica  | 0,31          |              | 1,23          |               | 1,3           |               | 0,97          |               | -             |               |
|                 | Índex de participació (%)   | 1,53%         |              | 10,87%        |               | 12,21%        |               | 20,60%        |               | 11,43%        |               |
| <b>E4_15_03</b> | <b>Respecte l'infermer de referència (*)</b>                                |               |              |               |               |               |               |               |               | <b>4,46</b>   |               |
|                 | Desviació típica  | -             |              | -             |               | -             |               | -             |               | 1,01          |               |
|                 | Índex de participació (%)   | -             |              | -             |               | -             |               | -             |               | 11,43%        |               |
| <b>E4_16</b>    | <b>Satisfacció dels estudiants sobre TFG (*)</b>                            | <b>3,83</b>   |              | <b>3,81</b>   |               | <b>4,12</b>   |               | <b>4,66</b>   |               | <b>4,65</b>   |               |
| <b>E4_16_01</b> | <b>Resultats professorat (tutors) (*)</b>                                   | <b>-</b>      |              | <b>3,91</b>   |               | <b>4,64</b>   |               | <b>-</b>      |               | <b>4,81</b>   |               |
|                 | Desviació típica  | -             |              | 1,31          |               | 0,53          |               | -             |               | 0,72          |               |
|                 | Índex de participació (%)   | -             |              | 26%           |               | 7%            |               | -             |               | 13,23%        |               |
| <b>E4_16_02</b> | <b>Resultats assignatura (*)</b>  | <b>3,83</b>   |              | <b>3,71</b>   |               | <b>3,61</b>   |               | <b>4,66</b>   |               | <b>4,55</b>   |               |
|                 | Desviació típica  | 1,14          |              | 1,29          |               | 1,48          |               | 0,67          |               | 0,81          |               |
|                 | Índex de participació (%)   | 7,50%         |              | 26,12%        |               | 7,19%         |               | 8,67%         |               | 13,23%        |               |
| <b>E4_17</b>    | <b>Satisfacció dels estudiants sobre PROGRAMES DE MOBILITAT</b>             |               |              |               |               |               |               |               |               |               |               |
| <b>E4_17_01</b> | Estudiants IN (Erasmus) (*)   | -             |              | 4,24          |               | 4,7           |               | 4,5           |               | 4             |               |
| <b>E4_17_02</b> | Estudiants OUT (Erasmus) (*)  | -             |              | 4,7           |               | 4,6           |               | 4,2           |               | 4,5           |               |
| <b>E4_18</b>    | <b>Satisfacció laboral del PDI (*)</b>                                      | <b>-</b>      |              | <b>-</b>      |               | <b>-</b>      |               | <b>-</b>      |               | <b>4,42</b>   |               |

|   |  |   |
|---|--|---|
| <br>escoles universitàries<br><b>gimbernat</b><br>i Tomàs Cerdà<br><small>INNOVEM A LA UGR</small> | <b>INDICADORS DE QUALITAT</b><br><b>RESULTATS ANUALS 2024-2025</b> | <b>TITULACIÓ</b><br><b>GRAU EN INFERMERIA</b> |
|---|--|---|

|              |                                      |   |   |   |   |        |
|--------------|--------------------------------------|---|---|---|---|--------|
|              | Desviació típica                     | - | - | - | - | 0,6    |
|              | Índex de participació (%)            | - | - | - | - | 41,66% |
| <b>E4_19</b> | <b>Satisfacció laboral del PTGAS</b> | - | - | - | - | -      |
|              | Desviació típica                     | - | - | - | - | -      |
|              | Índex de participació (%)            | - | - | - | - | -      |


(\*) Escala valoració 1 mínim 5 màxim

| INDICADORS   |   | Grau en INFERMERIA    |                       |                       |                       |                       |
|--|---|-----------------------|-----------------------|-----------------------|-----------------------|-----------------------|
| Estàndard 6- Qualitat dels resultats del programes formatius |   | Curs 2020-21          | Curs 2021-22          | Curs 2022-23          | Curs 2023-24          | Curs 2024-25          |
| <b>E6_00</b>   | <b>Nombre de Titulats/Graduats</b>                      | <b>121</b>            | <b>125</b>            | <b>146</b>            | <b>154</b>            | <b>188</b>            |
|  | Homes   | -                     | 24                    | 34                    | 27                    | 35                    |
|  | Dones   | -                     | 101                   | 112                   | 127                   | 153                   |
|  |   | <b>Cohort 2016-17</b> | <b>Cohort 2017-18</b> | <b>Cohort 2018-19</b> | <b>Cohort 2019-20</b> | <b>Cohort 2020-21</b> |
| <b>E6_01</b>   | <b>Taxa de graduació per cohort d'entrada (t i t+1)</b> | <b>53,55%</b>         | <b>65,15%</b>         | <b>77,17%</b>         | <b>73,47%</b>         | <b>71,51%</b>         |
|  | Homes   | -                     | 55,56%                | 71,88%                | 82,14%                | 65,00%                |
|  | Dones   | -                     | 66,67%                | 78,95%                | 71,43%                | 73,48%                |
| <b>E6_01_01</b>  | <b>Nombre Graduats en t (4anys)</b>                     | <b>47</b>             | <b>69</b>             | <b>90</b>             | <b>105</b>            | <b>115</b>            |
|  | Homes   | 5                     | 12                    | 20                    | 23                    | 24                    |
|  | Dones   | 42                    | 57                    | 70                    | 82                    | 91                    |
| <b>E6_01_02</b>  | <b>Nombre Graduats en t+1</b>                           | <b>34</b>             | <b>23</b>             | <b>17</b>             | <b>4</b>              | <b>15</b>             |
|  | Homes   | 11                    | 1                     | 3                     | -                     | 3                     |
|  | Dones   | 23                    | 22                    | 14                    | 4                     | 12                    |
| <b>E6_02</b>   | <b>Taxa d'abandonament per cohort d'entrada</b>         | <b>36,77%</b>         | <b>31,82%</b>         | <b>23,65%</b>         | <b>18,12%</b>         | <b>25,00%</b>         |
|  | Homes   | -                     | 37,50%                | 30,30%                | 10,71%                | 26,83%                |
|  | Dones   | -                     | 30,77%                | 21,74%                | 20,00%                | 23,81%                |
| <b>E6_02_01</b>  | <b>Taxa d'abandonament oficial de 1r curs</b>           | <b>13,29%</b>         | <b>18,12%</b>         | <b>13,51%</b>         | <b>10,84%</b>         | <b>11,21%</b>         |
|  | Homes   | -                     | -                     | 5,40%                 | 6,45%                 | 19,15%                |
|  | Dones   | -                     | -                     | 8,11%                 | 11,85%                | 8,99%                 |
| <b>E6_03</b>   | <b>Taxa d'eficiència per cohort d'entrada</b>           | <b>93,19%</b>         | <b>92,96%</b>         | <b>96,31%</b>         | <b>97,04%</b>         | <b>96,07%</b>         |
| <b>Taxes per curs</b>  |   | <b>2020-2021</b>      | <b>2021-2022</b>      | <b>2022-2023</b>      | <b>2023-2024</b>      | <b>2024-2025</b>      |
| <b>E6_04</b>   | <b>Taxa de presentats</b>                               | <b>97,41%</b>         | <b>98,08%</b>         | <b>98,42%</b>         | <b>98,12%</b>         | <b>98,51%</b>         |
|  | <b>PLA 1470</b>   | <b>95,64%</b>         | <b>97,60%</b>         | <b>97,97%</b>         | <b>99,19%</b>         | <b>98,51%</b>         |
| <b>E6_04_01</b>  | Alumnes de nou ingrès                                   | 95,64%                | 97,44%                | 97,54%                | 99,00%                | 97,22%                |
| <b>E6_04_02</b>  | Primer  | 95,34%                | 96,83%                | 97,04%                | 98,35%                | 96,52%                |
| <b>E6_04_03</b>  | Segon   | 97,93%                | 98,57%                | 97,67%                | 98,90%                | 99,73%                |
| <b>E6_04_04</b>  | Tercer  | -                     | -                     | 99,63%                | 99,89%                | 99,69%                |
| <b>E6_04_05</b>  | Quart   | -                     | -                     | -                     | 99,80%                | 99,39%                |
|  | <b>PLA 882</b>  | <b>98,00%</b>         | <b>98,56%</b>         | <b>98,87%</b>         | <b>97,04%</b>         | <b>-</b>              |
|  | Alumnes de nou ingrès                                   | 100%                  | -                     | 100%                  | -                     | -                     |
|  | Primer  | 86,01%                | 68,97%                | 28,57%                | 100,00%               | -                     |
|  | Segon   | 97,62%                | 96,75%                | 82,61%                | 100,00%               | -                     |
|  | Tercer  | 98,92%                | 98,95%                | 100,00%               | 84,62%                | -                     |
|  | Quart   | 98,82%                | 98,68%                | 99,35%                | 97,81%                | -                     |

|                 |   |               |               |                |               |                |
|-----------------|---|---------------|---------------|----------------|---------------|----------------|
| <b>E6_05</b>    | <b>Taxa NO PRESENTATS de la Titulació</b>   | <b>2,59%</b>  | <b>1,92%</b>  | <b>1,58%</b>   | <b>1,89%</b>  | <b>2,78%</b>   |
|                 | <b>PLA 1470</b>   | <b>4,36%</b>  | <b>2,40%</b>  | <b>2,03%</b>   | <b>0,81%</b>  | <b>1,24%</b>   |
| <b>E6_05_01</b> | Alumnes de nou ingrés   | 4,36%         | 2,56%         | 2,46%          | 1,00%         | -              |
| <b>E6_05_02</b> | Primer  | 4,66%         | 3,17%         | 2,96%          | 1,65%         | 3,48%          |
| <b>E6_05_03</b> | Segon   | 2,07%         | 1,43%         | 2,33%          | 1,10%         | 0,27%          |
| <b>E6_05_04</b> | Tercer  | -             | -             | 0,37%          | 0,11%         | 0,31%          |
| <b>E6_05_05</b> | Quart   | -             | -             | -              | 0,20%         | 0,61%          |
|                 | <b>PLA 882</b>  | <b>2,00%</b>  | <b>1,44%</b>  | <b>1,13%</b>   | <b>2,96%</b>  | <b>-</b>       |
|                 | Alumnes de nou ingrés   | 0%            | -             | 0%             | -             | -              |
|                 | Primer  | 13,99%        | 31,03%        | 71,43%         | -             | -              |
|                 | Segon   | 2,38%         | 3,25%         | 17,39%         | -             | -              |
|                 | Tercer  | 1,08%         | 1,05%         | 0,00%          | 15,38%        | -              |
|                 | Quart   | 1,18%         | 1,32%         | 0,65%          | 2,19%         | -              |
| <b>E6_06</b>    | <b>Taxa de rendiment acadèmic de la Titulació</b>   | <b>89,82%</b> | <b>94,36%</b> | <b>96,22%</b>  | <b>96,86%</b> | <b>95,83%</b>  |
|                 | <b>PLA 1470</b>   | <b>86,18%</b> | <b>92,06%</b> | <b>94,15%</b>  | <b>96,67%</b> | <b>95,83%</b>  |
| <b>E6_06_01</b> | Homes   | 81,02%        | 90,40%        | 94,88%         | 97,79%        | 95,25%         |
| <b>E6_06_02</b> | Dones   | 87,53%        | 92,42%        | 93,98%         | 96,44%        | 95,95%         |
| <b>E6_06_03</b> | Alumnes de nou ingrés   | 86,16%        | 92,13%        | 92,21%         | 95,44%        | 92,04%         |
| <b>E6_06_04</b> | Primer  | 85,65%        | 88,59%        | 90,66%         | 93,50%        | 89,79%         |
| <b>E6_06_05</b> | Segon   | 88,90%        | 96,41%        | 95,28%         | 95,14%        | 96,98%         |
| <b>E6_06_06</b> | Tercer  | -             | -             | 97,68%         | 99,09%        | 98,53%         |
| <b>E6_06_07</b> | Quart   | -             | -             | -              | 99,80%        | 98,95%         |
|                 | <b>PLA 882</b>  | <b>93,46%</b> | <b>96,65%</b> | <b>98,28%</b>  | <b>97,04%</b> | <b>-</b>       |
|                 | Homes   | 96,28%        | 96,56%        | 99,29%         | 68,18%        | -              |
|                 | Dones   | 92,76%        | 96,67%        | 99,44%         | 100,00%       | -              |
|                 | Alumnes de nou ingrés   | 100%          | -             | 99,41%         | 100,00%       | -              |
|                 | Primer  | 75,13%        | 48,28%        | 28,57%         | 100,00%       | -              |
|                 | Segon   | 88,79%        | 73,70%        | 73,91%         | 100,00%       | -              |
|                 | Tercer  | 96,77%        | 97,90%        | 98,00%         | 84,62%        | -              |
|                 | Quart   | 98,65%        | 98,63%        | 99,05%         | 97,81%        | -              |
| <b>E6_07</b>    | <b>Taxa de rendiment acadèmic de nou ingrés i primer curs desagregada per nota d'admissió i via d'accés</b> |               |               |                |               |                |
| <b>E6_07_01</b> | <b>Nota de 5 a 6</b>  | <b>79,82%</b> | <b>77,78%</b> | <b>100,00%</b> | <b>87,50%</b> | <b>100,00%</b> |
|                 | Batxillerat amb PAU i assimilats  | 66,04%        | -             | 100%           | -             | -              |
|                 | Alumnes procedents FP2, CFGS  | 80,00%        | -             | -              | -             | -              |
|                 | Alumnes con PAU amb estudis universit. començats  | -             | -             | -              | -             | -              |
|                 | Alumnes FP2, CFGS amb estudis universit. començats  | -             | -             | -              | -             | -              |

|                 |  |               |               |                |               |                |
|-----------------|--|---------------|---------------|----------------|---------------|----------------|
|                 | Preinscripció majors de 25 anys                    | 93,41%        | 77,78%        | 100%           | 75,00%        | 100,00%        |
|                 | Preinscripció majors de 40 anys                    | -             | -             | -              | -             | -              |
|                 | Preinscripció majors de 45 anys                    | -             | -             | 100%           | 100,00%       | -              |
|                 | Alumnes amb titulació universitària                | -             | -             | -              | -             | -              |
|                 | Accés directe amb crèdits reconeguts               | -             | -             | -              | -             | -              |
| <b>E6_07_02</b> | <b>Nota de 6 a 7</b>                               | <b>81,29%</b> | <b>95,00%</b> | <b>93,59%</b>  | <b>90,00%</b> | <b>100,00%</b> |
|                 | Batxillerat amb PAU i assimilats                   | 88,18%        | -             | -              | -             | -              |
|                 | Alumnes procedents FP2, CFGS                       | 74,39%        | -             | -              | -             | -              |
|                 | Alumnes con PAU amb estudis universit. començats   | -             | -             | -              | -             | -              |
|                 | Alumnes FP2, CFGS amb estudis universit. començats | -             | -             | -              | -             | -              |
|                 | Preinscripció majors de 25 anys                    | -             | 90,00%        | 93,59%         | 90,00%        | -              |
|                 | Preinscripció majors de 40 anys                    | -             | -             | -              | -             | -              |
|                 | Preinscripció majors de 45 anys                    | -             | -             | -              | -             | -              |
|                 | Alumnes amb titulació universitària                | -             | 100,00%       | -              | -             | 100,00%        |
|                 | Accés directe amb crèdits reconeguts               | -             | -             | -              | -             | -              |
| <b>E6_07_03</b> | <b>Nota de 7 a 8</b>                               | <b>91,32%</b> | <b>92,27%</b> | <b>100,00%</b> | <b>93,97%</b> | <b>93,54%</b>  |
|                 | Batxillerat amb PAU i assimilats                   | 91,62%        | 94,00%        | -              | 96,67%        | 97,50%         |
|                 | Alumnes procedents FP2, CFGS                       | 82,35%        | 85,09%        | -              | 85,25%        | 89,43%         |
|                 | Alumnes con PAU amb estudis universit. començats   | -             | -             | -              | -             | 100,00%        |
|                 | Alumnes FP2, CFGS amb estudis universit. començats | -             | 90,00%        | -              | -             | 80,77%         |
|                 | Preinscripció majors de 25 anys                    | -             | -             | -              | -             | -              |
|                 | Preinscripció majors de 40 anys                    | 100,00%       | -             | -              | -             | -              |
|                 | Preinscripció majors de 45 anys                    | -             | -             | -              | -             | -              |
|                 | Alumnes amb titulació universitària                | -             | 100,00%       | 100,00%        | 100,00%       | 100,00%        |
|                 | Accés directe amb crèdits reconeguts               | -             | -             | -              | -             | -              |
| <b>E6_07_04</b> | <b>Nota de 8 a 9</b>                               | <b>86,40%</b> | <b>95,17%</b> | <b>81,62%</b>  | <b>92,13%</b> | <b>90,58%</b>  |
|                 | Batxillerat amb PAU i assimilats                   | 87,35%        | 90,68%        | 92,84%         | 98,39%        | 91,56%         |
|                 | Alumnes procedents FP2, CFGS                       | 85,44%        | 95,89%        | 92,73%         | 95,14%        | 92,90%         |
|                 | Alumnes con PAU amb estudis universit. començats   | -             | 100,00%       | 76,92%         | 75,00%        | 95,56%         |
|                 | Alumnes FP2, CFGS amb estudis universit. començats | -             | 94,12%        | 64,00%         | 100,00%       | 82,30%         |
|                 | Preinscripció majors de 25 anys                    | -             | -             | -              | -             | -              |
|                 | Preinscripció majors de 40 anys                    | -             | -             | -              | -             | -              |
|                 | Preinscripció majors de 45 anys                    | -             | -             | -              | -             | -              |
|                 | Alumnes amb titulació universitària                | -             | -             | -              | -             | -              |
|                 | Accés directe amb crèdits reconeguts               | -             | -             | -              | -             | -              |
| <b>E6_07_05</b> | <b>Nota de 9 a 10</b>                              | <b>97,86%</b> | <b>91,72%</b> | <b>84,18%</b>  | <b>97,40%</b> | <b>90,72%</b>  |


|                 |  |                |                |                |                |                |
|-----------------|--|----------------|----------------|----------------|----------------|----------------|
|                 | Batxillerat amb PAU i assimilats                   | 95,71%         | 93,82%         | 93,43%         | 99,25%         | 90,50%         |
|                 | Alumnes procedents FP2, CFGS                       | 100,00%        | 89,61%         | 93,27%         | 98,60%         | 90,95%         |
|                 | Alumnes con PAU amb estudis universit. comenats   | -              | -              | 50,00%         | 94,34%         | -              |
|                 | Alumnes FP2, CFGS amb estudis universit. comenats | -              | -              | 100,00%        | -              | -              |
|                 | Preinscripci3 majors de 25 anys                    | -              | -              | -              | -              | -              |
|                 | Preinscripci3 majors de 40 anys                    | -              | -              | -              | -              | -              |
|                 | Preinscripci3 majors de 45 anys                    | -              | -              | -              | -              | -              |
|                 | Alumnes amb titulaci3 universitria                | -              | -              | -              | -              | -              |
|                 | Acc3s directe amb cr3dits reconeguts               | -              | -              | -              | -              | -              |
| <b>E6_07_06</b> | <b>Nota de 10 a 11</b>                             | <b>100,00%</b> | <b>100,00%</b> | <b>95,63%</b>  | <b>100,00%</b> | <b>100,00%</b> |
|                 | Batxillerat amb PAU i assimilats                   | 100,00%        | 100,00%        | 96,88%         | 100,00%        | 100,00%        |
|                 | Alumnes procedents FP2, CFGS                       | 100,00%        | 100,00%        | 90,00%         | 100,00%        | -              |
|                 | Alumnes con PAU amb estudis universit. comenats   | -              | -              | 100,00%        | -              | -              |
|                 | Alumnes FP2, CFGS amb estudis universit. comenats | -              | 100,00%        | -              | -              | -              |
|                 | Preinscripci3 majors de 25 anys                    | -              | -              | -              | -              | -              |
|                 | Preinscripci3 majors de 40 anys                    | -              | -              | -              | -              | -              |
|                 | Preinscripci3 majors de 45 anys                    | -              | -              | -              | -              | -              |
|                 | Alumnes amb titulaci3 universitria                | -              | -              | -              | -              | -              |
|                 | Acc3s directe amb cr3dits reconeguts               | -              | -              | -              | -              | -              |
| <b>E6_07_07</b> | <b>Nota de 11 a 12</b>                             | <b>-</b>       | <b>-</b>       | <b>100,00%</b> | <b>100,00%</b> | <b>-</b>       |
|                 | Batxillerat amb PAU i assimilats                   | -              | -              | 100,00%        | -              | -              |
|                 | Alumnes procedents FP2, CFGS                       | -              | -              | 100,00%        | 100,00%        | -              |
|                 | Alumnes con PAU amb estudis universit. comenats   | -              | -              | -              | -              | -              |
|                 | Alumnes FP2, CFGS amb estudis universit. comenats | -              | -              | -              | -              | -              |
|                 | Preinscripci3 majors de 25 anys                    | -              | -              | -              | -              | -              |
|                 | Preinscripci3 majors de 40 anys                    | -              | -              | -              | -              | -              |
|                 | Preinscripci3 majors de 45 anys                    | -              | -              | -              | -              | -              |
|                 | Alumnes amb titulaci3 universitria                | -              | -              | -              | -              | -              |
|                 | Acc3s directe amb cr3dits reconeguts               | -              | -              | -              | -              | -              |
| <b>E6_07_08</b> | <b>Nota de 12 a 13</b>                             | <b>-</b>       | <b>-</b>       | <b>100,00%</b> | <b>-</b>       | <b>-</b>       |
|                 | Batxillerat amb PAU i assimilats                   | -              | -              | 100,00%        | -              | -              |
|                 | Alumnes procedents FP2, CFGS                       | -              | -              | -              | -              | -              |
|                 | Alumnes con PAU amb estudis universit. comenats   | -              | -              | -              | -              | -              |
|                 | Alumnes FP2, CFGS amb estudis universit. comenats | -              | -              | -              | -              | -              |
|                 | Preinscripci3 majors de 25 anys                    | -              | -              | -              | -              | -              |

|   |  |   |
|---|--|---|
|  | <b>INDICADORS DE QUALITAT<br/>RESULTATS ANUALS 2024-2025</b> | <b>TITULACI3<br/>GRAU EN INFERMERIA</b> |
|---|--|---|

|                 |   |               |               |               |                |               |
|-----------------|---|---------------|---------------|---------------|----------------|---------------|
|                 | Preinscripci3 majors de 40 anys   | -             | -             | -             | -              | -             |
|                 | Preinscripci3 majors de 45 anys   | -             | -             | -             | -              | -             |
|                 | Alumnes amb titulaci3 universitria   | -             | -             | -             | -              | -             |
|                 | Acc3s directe amb cr3dits reconeguts  | -             | -             | -             | -              | -             |
| <b>E6_07_09</b> | <b>Nota de 13 a 14</b>  | -             | -             | -             | -              | -             |
|                 | Batxillerat amb PAU i assimilats  | -             | -             | -             | -              | -             |
|                 | Alumnes procedents FP2, CFGS  | -             | -             | -             | -              | -             |
|                 | Alumnes con PAU amb estudis universit. comenats  | -             | -             | -             | -              | -             |
|                 | Alumnes FP2, CFGS amb estudis universit. comenats  | -             | -             | -             | -              | -             |
|                 | Preinscripci3 majors de 25 anys   | -             | -             | -             | -              | -             |
|                 | Preinscripci3 majors de 40 anys   | -             | -             | -             | -              | -             |
|                 | Preinscripci3 majors de 45 anys   | -             | -             | -             | -              | -             |
|                 | Alumnes amb titulaci3 universitria   | -             | -             | -             | -              | -             |
|                 | Acc3s directe amb cr3dits reconeguts  | -             | -             | -             | -              | -             |
| <b>E6_08</b>    | <b>Taxa de rendiment acad3mic de la Titulaci3 desagregada per nota d'admissi3 i via d'acc3s</b> |               |               |               |                |               |
| <b>E6_08_01</b> | <b>Nota de 5 a 6</b>  |               |               |               |                |               |
|                 | <b>PLA 1470</b>   | <b>82,01%</b> | <b>80,30%</b> | <b>84,80%</b> | <b>95,25%</b>  | <b>96,56%</b> |
|                 | Batxillerat amb PAU i assimilats  | 66,04%        | 75,41%        | 75,29%        | 96,15%         | 100,00%       |
|                 | Alumnes procedents FP2, CFGS  | 80,00%        | 77,78%        | 63,89%        | 86,67%         | 94,23%        |
|                 | Alumnes con PAU amb estudis universit. comenats  | -             | -             | -             | -              | -             |
|                 | Alumnes FP2, CFGS amb estudis universit. comenats  | -             | -             | -             | -              | -             |
|                 | Preinscripci3 majors de 25 anys   | 100,00%       | 87,72%        | 100%          | 93,41%         | 97,01%        |
|                 | Preinscripci3 majors de 40 anys   | -             | -             | -             | -              | -             |
|                 | Preinscripci3 majors de 45 anys   | -             | -             | 100%          | 100,00%        | 95,00%        |
|                 | Alumnes amb titulaci3 universitria   | -             | -             | -             | 100,00%        | -             |
|                 | Acc3s directe amb cr3dits reconeguts  | -             | -             | -             | -              | -             |
|                 | <b>PLA 882</b>  | <b>93,80%</b> | <b>94,95%</b> | <b>96,64%</b> | <b>100,00%</b> | <b>-</b>      |
|                 | Batxillerat amb PAU i assimilats  | 95,00%        | 98,48%        | 98,71%        | 100,00%        | -             |
|                 | Alumnes procedents FP2, CFGS  | 82,11%        | 86,45%        | 85,51%        | 100,00%        | -             |
|                 | Alumnes con PAU amb estudis universit. comenats  | 100,00%       | 100,00%       | 100,00%       | 100,00%        | -             |
|                 | Alumnes FP2, CFGS amb estudis universit. comenats  | 100,00%       | 100,00%       | 100,00%       | -              | -             |
|                 | Preinscripci3 majors de 25 anys   | 100,00%       | 95,89%        | 100,00%       | -              | -             |
|                 | Preinscripci3 majors de 40 anys   | -             | -             | -             | -              | -             |
|                 | Preinscripci3 majors de 45 anys   | -             | -             | -             | -              | -             |
|                 | Alumnes amb titulaci3 universitria   | 85,71%        | 88,89%        | 95,65%        | 100,00%        | -             |

|                 |  |               |               |               |                |               |
|-----------------|--|---------------|---------------|---------------|----------------|---------------|
|                 | Accés directe amb crèdits reconeguts               | -             | -             | -             | -              | -             |
| <b>E6_08_02</b> | <b>Nota de 6 a 7</b>                               |               |               |               |                |               |
|                 | <b>PLA 1470</b>                                    | <b>87,52%</b> | <b>80,30%</b> | <b>96,41%</b> | <b>98,08%</b>  | <b>91,79%</b> |
|                 | Batxillerat amb PAU i assimilats                   | 88,18%        | 75,41%        | 100%          | 100,00%        | 67,06%        |
|                 | Alumnes procedents FP2, CFGS                       | 74,39%        | 77,78%        | 90,65%        | 97,54%         | 93,52%        |
|                 | Alumnes con PAU amb estudis universit. començats   | -             | -             | -             | -              | -             |
|                 | Alumnes FP2, CFGS amb estudis universit. començats | -             | -             | -             | -              | 100,00%       |
|                 | Preinscripció majors de 25 anys                    | -             | 87,72%        | 95%           | 94,78%         | 98,36%        |
|                 | Preinscripció majors de 40 anys                    | -             | -             | -             | -              | -             |
|                 | Preinscripció majors de 45 anys                    | -             | -             | -             | -              | -             |
|                 | Alumnes amb titulació universitària                | 100,00%       | -             | 100%          | 100,00%        | 100,00%       |
|                 | Accés directe amb crèdits reconeguts               | -             | -             | -             | -              | -             |
|                 | <b>PLA 882</b>                                     | <b>97,50%</b> | <b>96,93%</b> | <b>99,61%</b> | <b>100,00%</b> | <b>-</b>      |
|                 | Batxillerat amb PAU i assimilats                   | 95,32%        | 97,45%        | 98,43%        | 100,00%        | -             |
|                 | Alumnes procedents FP2, CFGS                       | 90,78%        | 97,20%        | 100%          | 100,00%        | -             |
|                 | Alumnes con PAU amb estudis universit. començats   | 98,91%        | 86,96%        | 100%          | -              | -             |
|                 | Alumnes FP2, CFGS amb estudis universit. començats | 100,00%       | 100,00%       | 100%          | -              | -             |
|                 | Preinscripció majors de 25 anys                    | 100,00%       | 100,00%       | -             | -              | -             |
|                 | Preinscripció majors de 40 anys                    | -             | -             | -             | -              | -             |
|                 | Preinscripció majors de 45 anys                    | -             | -             | -             | -              | -             |
|                 | Alumnes amb titulació universitària                | 100,00%       | 100,00%       | 100%          | -              | -             |
|                 | Accés directe amb crèdits reconeguts               | -             | -             | -             | -              | -             |
| <b>E6_08_03</b> | <b>Nota de 7 a 8</b>                               |               |               |               |                |               |
|                 | <b>PLA 1470</b>                                    | <b>91,32%</b> | <b>93,12%</b> | <b>98,13%</b> | <b>98,50%</b>  | <b>93,91%</b> |
|                 | Batxillerat amb PAU i assimilats                   | 91,62%        | 96,19%        | 96,12%        | 98,71%         | 98,77%        |
|                 | Alumnes procedents FP2, CFGS                       | 82,35%        | 86,28%        | 94,51%        | 93,78%         | 91,63%        |
|                 | Alumnes con PAU amb estudis universit. començats   | -             | -             | -             | -              | 94,44%        |
|                 | Alumnes FP2, CFGS amb estudis universit. començats | -             | -             | 100%          | 100,00%        | 84,69%        |
|                 | Preinscripció majors de 25 anys                    | -             | 90,00%        | -             | -              | -             |
|                 | Preinscripció majors de 40 anys                    | 100,00%       | -             | 100%          | 100,00%        | -             |
|                 | Preinscripció majors de 45 anys                    | -             | -             | -             | -              | -             |
|                 | Alumnes amb titulació universitària                | -             | 100%          | 100%          | 100,00%        | 100,00%       |
|                 | Accés directe amb crèdits reconeguts               | -             | -             | -             | -              | -             |
|                 | <b>PLA 882</b>                                     | <b>91,63%</b> | <b>93,47%</b> | <b>98,31%</b> | <b>100,00%</b> | <b>-</b>      |
|                 | Batxillerat amb PAU i assimilats                   | 97,02%        | 98,60%        | 100,00%       | -              | -             |
|                 | Alumnes procedents FP2, CFGS                       | 92,32%        | 98,07%        | 97,72%        | 100,00%        | -             |


|                 |  |               |               |               |               |               |
|-----------------|--|---------------|---------------|---------------|---------------|---------------|
|                 | Alumnes con PAU amb estudis universit. començats   | 70,00%        | 91,67%        | 100,00%       | 100,00%       | -             |
|                 | Alumnes FP2, CFGS amb estudis universit. començats | 90,41%        | 85,53%        | 95,53%        | -             | -             |
|                 | Preinscripció majors de 25 anys                    | -             | -             | -             | -             | -             |
|                 | Preinscripció majors de 40 anys                    | 100,00%       | -             | -             | -             | -             |
|                 | Preinscripció majors de 45 anys                    | -             | -             | -             | -             | -             |
|                 | Alumnes amb titulació universitària                | 100,00%       | -             | -             | -             | -             |
|                 | Accés directe amb crèdits reconeguts               | -             | -             | -             | -             | -             |
| <b>E6_08_04</b> | <b>Nota de 8 a 9</b>                               |               |               |               |               |               |
|                 | <b>PLA 1470</b>                                    | <b>86,39%</b> | <b>94,89%</b> | <b>87,09%</b> | <b>96,15%</b> | <b>94,87%</b> |
|                 | Batxillerat amb PAU i assimilats                   | 87,35%        | 91,14%        | 94,82%        | 97,89%        | 97,15%        |
|                 | Alumnes procedents FP2, CFGS                       | 85,44%        | 94,29%        | 94,03%        | 96,17%        | 95,82%        |
|                 | Alumnes con PAU amb estudis universit. començats   | -             | 100,00%       | 83,42%        | 90,52%        | 96,82%        |
|                 | Alumnes FP2, CFGS amb estudis universit. començats | -             | 94,12%        | 76,09%        | 100,00%       | 89,69%        |
|                 | Preinscripció majors de 25 anys                    | -             | -             | -             | -             | -             |
|                 | Preinscripció majors de 40 anys                    | -             | -             | -             | -             | -             |
|                 | Preinscripció majors de 45 anys                    | -             | -             | -             | -             | -             |
|                 | Alumnes amb titulació universitària                | -             | -             | -             | -             | -             |
|                 | Accés directe amb crèdits reconeguts               | -             | -             | -             | -             | -             |
|                 | <b>PLA 882</b>                                     | <b>97,48%</b> | <b>98,56%</b> | <b>98,78%</b> | <b>83,33%</b> | <b>-</b>      |
|                 | Batxillerat amb PAU i assimilats                   | 92,28%        | 95,50%        | 100%          | 83,33%        | -             |
|                 | Alumnes procedents FP2, CFGS                       | 97,65%        | 98,76%        | 97,56%        | -             | -             |
|                 | Alumnes con PAU amb estudis universit. començats   | 100,00%       | 100,00%       | -             | -             | -             |
|                 | Alumnes FP2, CFGS amb estudis universit. començats | 100,00%       | 100,00%       | -             | -             | -             |
|                 | Preinscripció majors de 25 anys                    | -             | -             | -             | -             | -             |
|                 | Preinscripció majors de 40 anys                    | -             | -             | -             | -             | -             |
|                 | Preinscripció majors de 45 anys                    | -             | -             | -             | -             | -             |
|                 | Alumnes amb titulació universitària                | -             | -             | -             | -             | -             |
|                 | Accés directe amb crèdits reconeguts               | -             | -             | -             | -             | -             |
| <b>E6_08_05</b> | <b>Nota de 9 a 10</b>                              |               |               |               |               |               |
|                 | <b>PLA 1470</b>                                    | <b>98,57%</b> | <b>94,18%</b> | <b>85,14%</b> | <b>97,78%</b> | <b>98,51%</b> |
|                 | Batxillerat amb PAU i assimilats                   | 95,71%        | 92,11%        | 96,18%        | 98,83%        | 98,42%        |
|                 | Alumnes procedents FP2, CFGS                       | 100,00%       | 90,44%        | 94,38%        | 97,20%        | 95,64%        |
|                 | Alumnes con PAU amb estudis universit. començats   | 100,00%       | 100,00%       | 50,00%        | 95,08%        | 100,00%       |
|                 | Alumnes FP2, CFGS amb estudis universit. començats | -             | -             | 100,00%       | 100,00%       | 100,00%       |
|                 | Preinscripció majors de 25 anys                    | -             | -             | -             | -             | -             |

|  |  |   |
|--|--|---|
|  <p>escoles universitàries<br/>gimbernat<br/>i Tomás Cerdà<br/>INICIEM A LA URB</p> | <b>INDICADORS DE QUALITAT<br/>RESULTATS ANUALS 2024-2025</b> | <b>TITULACIÓ<br/>GRAU EN INFERMERIA</b> |
|--|--|---|

|                 |  |                |                |                |               |               |
|-----------------|--|----------------|----------------|----------------|---------------|---------------|
|                 | Preinscripció majors de 40 anys                    | -              | -              | -              | -             | -             |
|                 | Preinscripció majors de 45 anys                    | -              | -              | -              | -             | -             |
|                 | Alumnes amb titulació universitària                | -              | -              | -              | -             | -             |
|                 | Accés directe amb crèdits reconeguts               | -              | -              | -              | -             | -             |
|                 | <b>PLA 882</b>                                     | <b>95,16%</b>  | <b>100,00%</b> | <b>100,00%</b> | -             | -             |
|                 | Batxillerat amb PAU i assimilats                   | 93,62%         | 100%           | 100%           | -             | -             |
|                 | Alumnes procedents FP2, CFGS                       | 96,69%         | 100%           | 100%           | -             | -             |
|                 | Alumnes con PAU amb estudis universit. començats   | -              | -              | -              | -             | -             |
|                 | Alumnes FP2, CFGS amb estudis universit. començats | -              | -              | -              | -             | -             |
|                 | Preinscripció majors de 25 anys                    | -              | -              | -              | -             | -             |
|                 | Preinscripció majors de 40 anys                    | -              | -              | -              | -             | -             |
|                 | Preinscripció majors de 45 anys                    | -              | -              | -              | -             | -             |
|                 | Alumnes amb titulació universitària                | -              | -              | -              | -             | -             |
|                 | Accés directe amb crèdits reconeguts               | -              | -              | -              | -             | -             |
| <b>E6_08_06</b> | <b>Nota de 10 a 11</b>                             |                |                |                |               |               |
|                 | <b>PLA 1470</b>                                    | <b>100,00%</b> | <b>100,00%</b> | <b>94,80%</b>  | <b>91,93%</b> | <b>99,90%</b> |
|                 | Batxillerat amb PAU i assimilats                   | 100,00%        | 100,00%        | 97,92%         | 99,29%        | 99,62%        |
|                 | Alumnes procedents FP2, CFGS                       | 100,00%        | 100,00%        | 96,67%         | 78,43%        | 100,00%       |
|                 | Alumnes con PAU amb estudis universit. començats   | -              | 100,00%        | 84,62%         | 90,00%        | 100,00%       |
|                 | Alumnes FP2, CFGS amb estudis universit. començats | -              | -              | 100,00%        | 100,00%       | 100,00%       |
|                 | Preinscripció majors de 25 anys                    | -              | -              | -              | -             | -             |
|                 | Preinscripció majors de 40 anys                    | -              | -              | -              | -             | -             |
|                 | Preinscripció majors de 45 anys                    | -              | -              | -              | -             | -             |
|                 | Alumnes amb titulació universitària                | -              | -              | -              | -             | -             |
|                 | Accés directe amb crèdits reconeguts               | -              | -              | -              | -             | -             |
|                 | <b>PLA 882</b>                                     | <b>100,00%</b> | <b>100,00%</b> | -              | -             | -             |
|                 | Batxillerat amb PAU i assimilats                   | 100%           | 100%           | -              | -             | -             |
|                 | Alumnes procedents FP2, CFGS                       | -              | -              | -              | -             | -             |
|                 | Alumnes con PAU amb estudis universit. començats   | -              | -              | -              | -             | -             |
|                 | Alumnes FP2, CFGS amb estudis universit. començats | -              | -              | -              | -             | -             |
|                 | Preinscripció majors de 25 anys                    | -              | -              | -              | -             | -             |
|                 | Preinscripció majors de 40 anys                    | -              | -              | -              | -             | -             |
|                 | Preinscripció majors de 45 anys                    | -              | -              | -              | -             | -             |
|                 | Alumnes amb titulació universitària                | -              | -              | -              | -             | -             |
|                 | Accés directe amb crèdits reconeguts               | -              | -              | -              | -             | -             |
| <b>E6_08_07</b> | <b>Nota de 11 a 12</b>                             |                |                |                |               |               |

|                 |  |   |   |                |                |                |
|-----------------|--|---|---|----------------|----------------|----------------|
|                 | <b>PLA 1470</b>                                    | - | - | <b>100,00%</b> | <b>100,00%</b> | <b>100,00%</b> |
|                 | Batxillerat amb PAU i assimilats                   | - | - | -              | -              | 100,00%        |
|                 | Alumnes procedents FP2, CFGS                       | - | - | 100%           | 100,00%        | -              |
|                 | Alumnes con PAU amb estudis universit. començats   | - | - | 100%           | 100,00%        | 100,00%        |
|                 | Alumnes FP2, CFGS amb estudis universit. començats | - | - | -              | -              | -              |
|                 | Preinscripció majors de 25 anys                    | - | - | -              | -              | -              |
|                 | Preinscripció majors de 40 anys                    | - | - | -              | -              | -              |
|                 | Preinscripció majors de 45 anys                    | - | - | -              | -              | -              |
|                 | Alumnes amb titulació universitària                | - | - | -              | -              | -              |
|                 | Accés directe amb crèdits reconeguts               | - | - | -              | -              | -              |
|                 | <b>PLA 882</b>                                     | - | - | -              | -              | -              |
|                 | Batxillerat amb PAU i assimilats                   | - | - | -              | -              | -              |
|                 | Alumnes procedents FP2, CFGS                       | - | - | -              | -              | -              |
|                 | Alumnes con PAU amb estudis universit. començats   | - | - | -              | -              | -              |
|                 | Alumnes FP2, CFGS amb estudis universit. començats | - | - | -              | -              | -              |
|                 | Preinscripció majors de 25 anys                    | - | - | -              | -              | -              |
|                 | Preinscripció majors de 40 anys                    | - | - | -              | -              | -              |
|                 | Preinscripció majors de 45 anys                    | - | - | -              | -              | -              |
|                 | Alumnes amb titulació universitària                | - | - | -              | -              | -              |
|                 | Accés directe amb crèdits reconeguts               | - | - | -              | -              | -              |
| <b>E6_08_08</b> | <b>Nota de 12 a 13</b>                             |   |   |                |                |                |
|                 | <b>PLA 1470</b>                                    | - | - | <b>100%</b>    | -              | -              |
|                 | Batxillerat amb PAU i assimilats                   | - | - | 100%           | -              | -              |
|                 | Alumnes procedents FP2, CFGS                       | - | - | -              | -              | -              |
|                 | Alumnes con PAU amb estudis universit. començats   | - | - | -              | -              | -              |
|                 | Alumnes FP2, CFGS amb estudis universit. començats | - | - | -              | -              | -              |
|                 | Preinscripció majors de 25 anys                    | - | - | -              | -              | -              |
|                 | Preinscripció majors de 40 anys                    | - | - | -              | -              | -              |
|                 | Preinscripció majors de 45 anys                    | - | - | -              | -              | -              |
|                 | Alumnes amb titulació universitària                | - | - | -              | -              | -              |
|                 | Accés directe amb crèdits reconeguts               | - | - | -              | -              | -              |
|                 | <b>PLA 882</b>                                     | - | - | -              | -              | -              |
|                 | Batxillerat amb PAU i assimilats                   | - | - | -              | -              | -              |
|                 | Alumnes procedents FP2, CFGS                       | - | - | -              | -              | -              |
|                 | Alumnes con PAU amb estudis universit. començats   | - | - | -              | -              | -              |

|                 |  |               |               |               |                |               |
|-----------------|--|---------------|---------------|---------------|----------------|---------------|
|                 | Alumnes FP2, CFGS amb estudis universit. començats | -             | -             | -             | -              | -             |
|                 | Preinscripció majors de 25 anys                    | -             | -             | -             | -              | -             |
|                 | Preinscripció majors de 40 anys                    | -             | -             | -             | -              | -             |
|                 | Preinscripció majors de 45 anys                    | -             | -             | -             | -              | -             |
|                 | Alumnes amb titulació universitària                | -             | -             | -             | -              | -             |
|                 | Accés directe amb crèdits reconeguts               | -             | -             | -             | -              | -             |
| <b>E6_08_09</b> | <b>Nota de 13 a 14</b>                             |               |               |               |                |               |
|                 | <b>PLA 1470</b>                                    | -             | -             | -             | -              | -             |
|                 | Batxillerat amb PAU i assimilats                   | -             | -             | -             | -              | -             |
|                 | Alumnes procedents FP2, CFGS                       | -             | -             | -             | -              | -             |
|                 | Alumnes con PAU amb estudis universit. començats   | -             | -             | -             | -              | -             |
|                 | Alumnes FP2, CFGS amb estudis universit. començats | -             | -             | -             | -              | -             |
|                 | Preinscripció majors de 25 anys                    | -             | -             | -             | -              | -             |
|                 | Preinscripció majors de 40 anys                    | -             | -             | -             | -              | -             |
|                 | Preinscripció majors de 45 anys                    | -             | -             | -             | -              | -             |
|                 | Alumnes amb titulació universitària                | -             | -             | -             | -              | -             |
|                 | Accés directe amb crèdits reconeguts               | -             | -             | -             | -              | -             |
|                 | <b>PLA 882</b>                                     | -             | -             | -             | -              | -             |
|                 | Batxillerat amb PAU i assimilats                   | -             | -             | -             | -              | -             |
|                 | Alumnes procedents FP2, CFGS                       | -             | -             | -             | -              | -             |
|                 | Alumnes con PAU amb estudis universit. començats   | -             | -             | -             | -              | -             |
|                 | Alumnes FP2, CFGS amb estudis universit. començats | -             | -             | -             | -              | -             |
|                 | Preinscripció majors de 25 anys                    | -             | -             | -             | -              | -             |
|                 | Preinscripció majors de 40 anys                    | -             | -             | -             | -              | -             |
|                 | Preinscripció majors de 45 anys                    | -             | -             | -             | -              | -             |
|                 | Alumnes amb titulació universitària                | -             | -             | -             | -              | -             |
|                 | Accés directe amb crèdits reconeguts               | -             | -             | -             | -              | -             |
| <b>E6_09</b>    | <b>Taxa d'èxit de la Titulació</b>                 | <b>92,74%</b> | <b>96,19%</b> | <b>97,76%</b> | <b>98,73%</b>  | <b>97,03%</b> |
|                 | <b>PLA 1470</b>                                    | <b>90,11%</b> | <b>94,32%</b> | <b>96,11%</b> | <b>97,46%</b>  | <b>97,03%</b> |
| <b>E6_09_01</b> | Alumnes de nou ingrés                              | 90,09%        | 94,56%        | 94,54%        | 96,40%         | 94,67%        |
| <b>E6_09_02</b> | Primer   | 89,93%        | 91,49%        | 93,42%        | 95,07%         | 93,02%        |
| <b>E6_09_03</b> | Segon  | 90,78%        | 97,81%        | 97,56%        | 96,19%         | 97,24%        |
| <b>E6_09_04</b> | Tercer   | -             | -             | 98,04%        | 99,20%         | 98,84%        |
| <b>E6_09_05</b> | Quart  | -             | -             | -             | 100,00%        | 99,55%        |
|                 | <b>PLA 882</b>                                     | <b>95,37%</b> | <b>98,06%</b> | <b>99,41%</b> | <b>100,00%</b> | <b>-</b>      |
|                 | Alumnes de nou ingrés                              | 100%          | -             | 99,41%        | 100,00%        | -             |

|   |   |  |
|---|---|--|
| <br>escoles universitàries<br>gimbernat<br>i Tomàs Cerdà<br><small>INICIEM A LA ULLA</small> | <b>INDICADORS DE QUALITAT<br/>         RESULTATS ANUALS 2024-2025</b> | <b>TITULACIÓ<br/>         GRAU EN INFERMERIA</b> |
|---|---|--|

|                 |   |             |             |             |             |             |
|-----------------|---|-------------|-------------|-------------|-------------|-------------|
|                 | Primer  | 87,35%      | 70,00%      | 100,00%     | 100,00%     | -           |
|                 | Segon   | 90,95%      | 76,17%      | 89,47%      | 100,00%     | -           |
|                 | Tercer  | 97,82%      | 98,94%      | 98,00%      | 100,00%     | -           |
|                 | Quart   | 99,82%      | 99,95%      | 99,70%      | 100,00%     | -           |
| <b>E6_10</b>    | <b>Durada mitjana dels estudis per cohort d'entrada</b> | <b>4,57</b> | <b>4,22</b> | <b>4,16</b> | <b>4,03</b> | <b>4,11</b> |
| <b>E6_13</b>    | <b>Mobilitat d'estudiants</b>                           |             |             |             |             |             |
| <b>E6_13_01</b> | Nombre d'estudiants IN                                  | -           | 7           | 8           | 7           | 9           |
| <b>E6_13_02</b> | Nombre d'estudiants OUT                                 | -           | 3           | 5           | 8           | 14          |

|                 |   |  |  |  |               |
|-----------------|---|--|--|--|---------------|
| <b>E6_14</b>    | <a href="#"><u>Satisfacció dels NOUS TITULATS sobre la FORMACIÓ REBUDA (AQU) (Escala valoració d'1 a 10) Edició 2023 (corresponen als graduats del 2022/23/24.)</u></a> |  |  |  |               |
| <b>E6_14_01</b> | <b>Índex de participació (%)</b>  |  |  |  | <b>19,80%</b> |
| <b>E6_14_02</b> | Ensenyament i aprenentatge  |  |  |  | 5,3           |
| <b>E6_14_03</b> | Pràctiques externes   |  |  |  | 7,7           |
| <b>E6_14_04</b> | Resultats   |  |  |  | 6,8           |
| <b>E6_14_05</b> | Satisfacció global  |  |  |  | 7,1           |
| <b>E6_14_06</b> | Suport a l'estudiant  |  |  |  | 4,9           |
| <b>E6_14_07</b> | Treball de fi de grau   |  |  |  | 5,3           |

|                 |   |  |  |  |        |
|-----------------|---|--|--|--|--------|
| <b>E6_15</b>    | <a href="#"><u>Resultats enquestes D'INSERCIÓ LABORAL (AQU) Edició 2023</u></a> |  |  |  |        |
| <b>E6_15_01</b> | Índex de participació   |  |  |  | 59,10% |
| <b>E6_15_02</b> | <b>Taxa d'ocupació</b>  |  |  |  |        |
|                 | Taxa d'ocupats  |  |  |  | 92,3%  |
|                 | Taxa d'aturats  |  |  |  | 5,10%  |
|                 | Taxa d'inactius   |  |  |  | 2,60%  |
| <b>E6_15_03</b> | <b>Taxa d'adequació (funcions)</b>  |  |  |  |        |
|                 | Vinculades titulació  |  |  |  | 100,0% |
|                 | Universitàries  |  |  |  | -      |
|                 | No universitàries   |  |  |  | -      |
| <b>E6_15_04</b> | <b>Satisfacció amb la formació rebuda (escala valoració d'1 a 10)</b>           |  |  |  |        |
|                 | Teòrica   |  |  |  | 7,7    |
|                 | Pràctica  |  |  |  | 8,2    |

| Qualificacions 2024-25 per assignatura i curs |  | GRAU EN INFERMERIA |    |      |      |      |    |      |      |      |        |           |         |         |  |
|---|--|--------------------|----|------|------|------|----|------|------|------|--------|-----------|---------|---------|--|
| PLA D'ESTUDIS 1470                            |  |                    |    |      |      |      |    |      |      |      |        |           |         |         |  |
| CODI  | ASSIGNATURA                                      | Matriculats        | MH | EXC. | NOT. | APR. | NA | SUSP | ADAP | REC. | A.COMP | Rendiment | Èxit    | % NP    |  |
| <b>PRIMER CURS</b>                            |  |                    |    |      |      |      |    |      |      |      |        |           |         |         |  |
| 106096  | ESTRUCTURA DEL COS HUMÀ                          | 238                | 2  | 27   | 161  | 26   | 7  | 11   | 1    | -    | 3      | 91,89%    | 94,88%  | 3,15%   |  |
| 106097  | DIAGNÒSTIC PER LA IMATGE I FUNCIO DEL COS HUMÀ I | 219                | 1  | 19   | 153  | 36   | 5  | 5    | -    | -    | -      | 95,10%    | 97,49%  | 2,45%   |  |
| 106098  | FUNCIO DEL COS HUMÀ II                           | 226                | -  | -    | 32   | 147  | 19 | 28   | -    | -    | -      | 77,93%    | 85,57%  | 8,92%   |  |
| 106099  | NUTRICIO   | 202                | 6  | 67   | 118  | 4    | 3  | 4    | -    | -    | -      | 96,15%    | 97,77%  | 1,65%   |  |
| 106102  | CIÈNCIES PSICOSOCIALS                            | 204                | 3  | 15   | 138  | 31   | 4  | 13   | -    | -    | -      | 91,01%    | 92,97%  | 2,12%   |  |
| 106103  | CULTURA, SOCIETAT I SALUT                        | 211                | 5  | 29   | 158  | 9    | 6  | 4    | -    | -    | -      | 95,22%    | 98,03%  | 2,87%   |  |
| 106104  | METODOLOGIA CIENTÍFICA I BIOESTADÍSTICA          | 244                | 1  | 1    | 95   | 86   | 6  | 51   | 2    | -    | 2      | 75,11%    | 77,13%  | 2,62%   |  |
| 106105  | COMUNICACIO I TIC                                | 215                | 1  | 34   | 146  | 27   | 4  | 3    | -    | -    | -      | 96,71%    | 98,56%  | 1,88%   |  |
| 106106  | EVOLUCIO DE LES CURES I PENSAMENT INFERMER       | 206                | 4  | 51   | 136  | 3    | 6  | 6    | -    | -    | -      | 94,12%    | 96,97%  | 2,94%   |  |
| 106107  | BASES ÈTIQUES I METODOLÒGIQUES DE LA INFERMERIA  | 203                | 2  | 70   | 119  | 4    | 5  | 3    | -    | -    | -      | 96,04%    | 98,48%  | 2,48%   |  |
| <b>SEGON CURS</b>                             |  |                    |    |      |      |      |    |      |      |      |        |           |         |         |  |
| 106100  | FARMACOLOGIA                                     | 252                | -  | 2    | 185  | 22   | 2  | 38   | 1    | -    | 2      | 84,06%    | 84,74%  | 0,80%   |  |
| 106101  | COMUNICACIO TERAPÈUTICA                          | 197                | 2  | 82   | 99   | 13   | 1  | -    | -    | -    | -      | 99,49%    | 100,00% | 0,51%   |  |
| 106108  | GESTIO I QUALITAT DELS SERVEIS D' INFERMERIA     | 197                | -  | 11   | 139  | 43   | 1  | 3    | -    | -    | -      | 97,96%    | 98,46%  | 0,51%   |  |
| 106109  | EDUCACIO PER A LA SALUT                          | 199                | 4  | 75   | 117  | -    | 1  | 2    | -    | -    | -      | 98,49%    | 98,99%  | 0,50%   |  |
| 106110  | CURES D' INFERMERIA A L' ADULT I                 | 195                | -  | 2    | 143  | 49   | 1  | -    | -    | -    | -      | 99,48%    | 100,00% | 0,52%   |  |
| 106116  | SIMULACIO I                                      | 197                | -  | 48   | 134  | 14   | 1  | -    | -    | -    | -      | 99,49%    | 100,00% | 0,51%   |  |
| 106118  | INFERMERIA FAMILIAR I COMUNITÀRIA                | 197                | 6  | 30   | 152  | 8    | -  | 1    | -    | -    | -      | 99,49%    | 99,49%  | 0,00%   |  |
| 106119  | SALUT PÚBLICA                                    | 199                | -  | 9    | 90   | 86   | -  | 14   | -    | -    | -      | 93,03%    | 93,03%  | 100,00% |  |
| 106120  | PRÀCTICUM I                                      | 196                | -  | 153  | 40   | 3    | -  | -    | -    | -    | -      | 100,00%   | 100,00% | 0,00%   |  |
| 106121  | PRÀCTICUM II                                     | 196                | -  | 170  | 22   | 4    | -  | -    | -    | -    | -      | 100,00%   | 100,00% | 0,00%   |  |
| <b>TERCER CURS</b>                            |  |                    |    |      |      |      |    |      |      |      |        |           |         |         |  |

## INDICADORS DE QUALITAT RESULTATS ANUALS 2024-2025

**TITULACIÓ  
GRAU EN INFERMERIA**

|                   |  |     |     |     |     |    |   |   |   |   |   |         |         |       |
|-------------------|--|-----|-----|-----|-----|----|---|---|---|---|---|---------|---------|-------|
| 106111            | CURES INFERMERES A L'ADULT II                    | 163 | 2   | 12  | 106 | 36 | 1 | 6 | - | - | - | 95,71%  | 96,30%  | 0,61% |
| 106112            | CURES INFERMERES EN LA INFÀNCIA I L'ADOLESCÈNCIA | 161 | 2   | 9   | 128 | 21 | - | 1 | - | - | - | 99,38%  | 99,38%  | 0,00% |
| 106113            | CURES INFERMERES EN EL PROCÉS D'ENVELLIR         | 163 | -   | 1   | 75  | 83 | - | 3 | - | - | 1 | 98,16%  | 100,00% | 0,00% |
| 106114            | CURES INFERMERES EN SALUT MENTAL                 | 157 | -   | 5   | 149 | 2  | - | 1 | - | - | - | 99,36%  | 99,36%  | 0,00% |
| 106115            | CURES EN INFERMERIA EN SITUACIONS COMPLEXES      | 170 | -   | 10  | 118 | 32 | 1 | 9 | - | - | - | 94,12%  | 94,67%  | 0,59% |
| 106122            | PRÀCTICUM III                                    | 153 | -   | 130 | 17  | 4  | 1 | 1 | - | - | - | 98,69%  | 99,34%  | 0,65% |
| 106123            | PRÀCTICUM IV                                     | 159 | -   | 126 | 33  | -  | - | 1 | - | - | - | 99,38%  | 99,38%  | 0,00% |
| 106124            | PRÀCTICUM V                                      | 160 | -   | 134 | 22  | 3  | - | 1 | - | - | - | 98,76%  | 99,38%  | 0,62% |
| <b>QUART CURS</b> |  |     |     |     |     |    |   |   |   |   |   |         |         |       |
| 106117            | Simulació II                                     | 190 | -   | 22  | 154 | 13 | 1 | - | - | - | - | 99,47%  | 100,00% | 0,53% |
| 106125            | Pràcticum VI                                     | 189 | 149 | 34  | 4   | -  | 2 | - | - | - | - | 98,94%  | 98,94%  | 0,00% |
| 106126            | Pràcticum VII                                    | 190 | -   | 148 | 36  | 4  | 2 | - | - | - | - | 98,95%  | 100,00% | 1,05% |
| 106127            | Treball de Final de Grau                         | 189 | 2   | 92  | 85  | 5  | 2 | 3 | - | - | - | 97,35%  | 98,40%  | 1,60% |
| 106141            | Pràctiques Emergents I                           | 101 | -   | 88  | 13  | -  | - | - | - | - | - | 100,00% | 100,00% | 0,00% |
| 106142            | Pràctiques Emergents II                          | 91  | -   | 75  | 14  | -  | 2 | - | - | - | - | 97,80%  | 100,00% | 2,20% |
| 106143            | Innovació i Emprenedoria en Infermeria           | 187 | -   | 125 | 62  | -  | - | - | - | - | - | 100,00% | 100,00% | 0,00% |
| 106144            | Infermeria de Pràctica Avançada i Rols Emergents | 100 | -   | 13  | 50  | 37 | - | - | - | - | - | 100,00% | 100,00% | 0,00% |
| 106146            | Tendències i Futur de les TIC en Salut           | 89  | -   | 5   | 77  | 7  | - | - | - | - | - | 100,00% | 100,00% | 0,00% |
| 106147            | Infermeria i Salut Digital                       | 88  | 3   | 15  | 61  | 9  | - | - | - | - | - | 100,00% | 100,00% | 0,00% |
| 106746            | Lideratge Infermer i Responsabilitat Política    | 100 | 1   | 77  | 21  | 1  | - | - | - | - | - | 100,00% | 100,00% | 0,00% |

| PRIMER CURS PLA 1470 |  | Taxa de rendiment |               |               |               |               |
|----------------------|--|-------------------|---------------|---------------|---------------|---------------|
|                      |  | 2020-21           | 2021-22       | 2022-23       | 2023-24       | 2024-25       |
| 106096               | ESTRUCTURA DEL COS HUMÀ                          | 95,61%            | 94,58%        | 81,86%        | 88,48%        | 91,89%        |
| 106097               | DIAGNÒSTIC PER LA IMATGE I FUNCIÓ DEL COS HUMÀ I | 78,54%            | 87,19%        | 89,13%        | 96,63%        | 95,10%        |
| 106098               | FUNCIO DEL COS HUMÀ II                           | 64,38%            | 77,45%        | 90,04%        | 91,94%        | 77,93%        |
| 106099               | NUTRICIÓ   | 95,38%            | 95,12%        | 95,17%        | 97,97%        | 96,15%        |
| 106102               | CIÈNCIES PSICOSOCIALS                            | 98,52%            | 93,91%        | 96,70%        | 98,48%        | 91,01%        |
| 106103               | CULTURA, SOCIETAT I SALUT                        | 85,65%            | 87,10%        | 92,51%        | 98,53%        | 95,22%        |
| 106104               | METODOLOGIA CIENTÍFICA I BIOESTADÍSTICA          | 81,77%            | 90,27%        | 85,32%        | 83,81%        | 75,11%        |
| 106105               | COMUNICACIÓ I TIC's                              | 90,20%            | 90,37%        | 94,22%        | 92,57%        | 96,71%        |
| 106106               | EVOLUCIÓ DE LES CURES I PENSAMENT INFERMER       | 90,87%            | 87,78%        | 88,31%        | 94,37%        | 94,12%        |
| 106107               | BASES ÈTIQUES I METODOLÒGIQUES DE LA INFERMERIA  | 90,09%            | 92,66%        | 93,24%        | 96,10%        | 96,04%        |
| <b>Mitjana Curs</b>  |  | <b>87,10%</b>     | <b>89,64%</b> | <b>90,65%</b> | <b>93,89%</b> | <b>90,93%</b> |

| SEGON CURS PLA 1470 |  | Taxa de rendiment |               |               |               |               |
|---------------------|--|-------------------|---------------|---------------|---------------|---------------|
|                     |  | 2020-21           | 2021-22       | 2022-23       | 2023-24       | 2024-25       |
| 106100              | FARMACOLOGIA                                 | -                 | 96,55%        | 88,18%        | 67,02%        | 84,06%        |
| 106101              | COMUNICACIÓ TERAPÈUTICA                      | -                 | 98,83%        | 97,37%        | 98,84%        | 99,49%        |
| 106108              | GESTIÓ I QUALITAT DELS SERVEIS D' INFERMERIA | -                 | 96,70%        | 94,47%        | 98,90%        | 97,96%        |
| 106109              | EDUCACIÓ PER A LA SALUT                      | -                 | 94,97%        | 94,44%        | 98,90%        | 98,49%        |
| 106110              | CURES D' INFERMERIA A L' ADULT I             | -                 | 87,50%        | 92,86%        | 98,92%        | 99,48%        |
| 106116              | SIMULACIÓ I                                  | -                 | 99,46%        | 99,47%        | 98,27%        | 99,49%        |
| 106118              | INFERMERIA FAMILIAR I COMUNITÀRIA            | -                 | 95,91%        | 95,63%        | 97,80%        | 99,49%        |
| 106119              | SALUT PÚBLICA                                | -                 | 99,44%        | 99,47%        | 98,81%        | 93,03%        |
| 106120              | PRÀCTICUM I                                  | -                 | 96,11%        | 95,74%        | 98,86%        | 100,00%       |
| 106121              | PRÀCTICUM II                                 | -                 | 98,89%        | 96,30%        | 97,71%        | 100,00%       |
| <b>Mitjana Curs</b> |  | <b>-</b>          | <b>96,44%</b> | <b>95,39%</b> | <b>95,40%</b> | <b>97,15%</b> |


| TERCER CURS PLA 1470 |  | Taxa de rendiment |          |               |               |               |
|----------------------|--|-------------------|----------|---------------|---------------|---------------|
|                      |  | 2020-21           | 2021-22  | 2022-23       | 2023-24       | 2024-25       |
| 106111               | CURES INFERMERES A L'ADULT II                    | -                 | -        | 99,38%        | 100,00%       | 95,71%        |
| 106112               | CURES INFERMERES EN LA INFÀNCIA I L'ADOLESCÈNCIA | -                 | -        | 99,38%        | 96,86%        | 99,38%        |
| 106113               | CURES INFERMERES EN EL PROCÉS D'ENVELLIR         | -                 | -        | 97,56%        | 98,40%        | 98,16%        |
| 106114               | CURES INFERMERES EN SALUT MENTAL                 | -                 | -        | 97,01%        | 99,47%        | 99,36%        |
| 106115               | CURES EN INFERMERIA EN SITUACIONS COMPLEXES      | -                 | -        | 91,52%        | 96,89%        | 94,12%        |
| 106122               | PRÀCTICUM III                                    | -                 | -        | 98,79%        | 99,46%        | 98,69%        |
| 106123               | PRÀCTICUM IV                                     | -                 | -        | 96,88%        | 100,00%       | 99,38%        |
| 106124               | PRÀCTICUM V                                      | -                 | -        | 98,08%        | 99,47%        | 98,76%        |
| <b>Mitjana Curs</b>  |  | <b>-</b>          | <b>-</b> | <b>97,32%</b> | <b>98,82%</b> | <b>97,95%</b> |

| QUART CURS PLA 1470 |  | Taxa de rendiment |         |         |               |               |
|---------------------|--|-------------------|---------|---------|---------------|---------------|
|                     |  | 2020-21           | 2021-22 | 2022-23 | 2023-24       | 2024-25       |
| 106117              | Simulació II                                     | -                 | -       | -       | 100,00%       | 99,47%        |
| 106125              | Pràcticum VI                                     | -                 | -       | -       | 100,00%       | 98,94%        |
| 106126              | Pràcticum VII                                    | -                 | -       | -       | 100,00%       | 100,00%       |
| 106127              | Treball de Final de Grau                         | -                 | -       | -       | 99,33%        | 98,40%        |
| 106141              | Pràctiques Emergents I                           | -                 | -       | -       | 100,00%       | 100,00%       |
| 106142              | Pràctiques Emergents II                          | -                 | -       | -       | 100,00%       | 100,00%       |
| 106143              | Innovació i Emprenedoria en Infermeria           | -                 | -       | -       | 99,35%        | 100,00%       |
| 106144              | Infermeria de Pràctica Avançada i Rols Emergents | -                 | -       | -       | 100,00%       | 100,00%       |
| 106146              | Tendències i Futur de les TIC en Salut           | -                 | -       | -       | 98,36%        | 100,00%       |
| 106147              | Infermeria i Salut Digital                       | -                 | -       | -       | 100,00%       | 100,00%       |
| 106746              | Lideratge Infermer i Responsabilitat Política    | -                 | -       | -       | 100,00%       | 100,00%       |
| <b>Mitjana Curs</b> |  | -                 | -       | -       | <b>99,73%</b> | <b>99,71%</b> |

Taxa RENDIMENT =  $\frac{\text{APROVATS}}{\text{MATRICULATS}}$

| PRIMER CURS PLA 1470 |  | Taxa d'èxit   |               |               |               |               |
|----------------------|--|---------------|---------------|---------------|---------------|---------------|
|                      |  | 2020-21       | 2021-22       | 2022-23       | 2023-24       | 2024-25       |
| 106096               | ESTRUCTURA DEL COS HUMÀ                          | 98,49%        | 94,58%        | 84,21%        | 90,57%        | 94,88%        |
| 106097               | DIAGNÒSTIC PER LA IMATGE I FUNCIÓ DEL COS HUMÀ I | 79,70%        | 89,79%        | 91,52%        | 98,05%        | 97,49%        |
| 106098               | FUNCIO DEL COS HUMÀ II                           | 68,78%        | 79,48%        | 90,04%        | 93,27%        | 85,57%        |
| 106099               | NUTRICIÓ   | 98,41%        | 99,49%        | 99,49%        | 100,00%       | 97,77%        |
| 106102               | CIÈNCIES PSICOSOCIALS                            | 98,52%        | 97,88%        | 98,56%        | 98,98%        | 92,97%        |
| 106103               | CULTURA, SOCIETAT I SALUT                        | 97,28%        | 88,32%        | 100,00%       | 99,50%        | 98,03%        |
| 106104               | METODOLOGIA CIENTÍFICA I BIOESTADÍSTICA          | 85,57%        | 93,15%        | 85,32%        | 86,27%        | 77,13%        |
| 106105               | COMUNICACIÓ I TIC'S                              | 92,93%        | 94,26%        | 97,70%        | 93,03%        | 98,56%        |
| 106106               | EVOLUCIÓ DE LES CURES I PENSAMENT INFERMER       | 92,65%        | 91,08%        | 91,48%        | 95,71%        | 96,97%        |
| 106107               | BASES ÈTIQUES I METODOLÒGIQUES DE LA INFERMERIA  | 95,50%        | 98,54%        | 98,57%        | 98,50%        | 98,48%        |
| <b>Mitjana Curs</b>  |  | <b>90,78%</b> | <b>92,66%</b> | <b>93,69%</b> | <b>95,39%</b> | <b>93,78%</b> |

| SEGON CURS PLA 1470 |  | Taxa d'èxit |         |         |         |         |
|---------------------|--|-------------|---------|---------|---------|---------|
|                     |  | 2020-21     | 2021-22 | 2022-23 | 2023-24 | 2024-25 |
| 106100              | FARMACOLOGIA                                 | -           | 97,11%  | 90,40%  | 67,37%  | 84,74%  |
| 106101              | COMUNICACIÓ TERAPÈUTICA                      | -           | 99,41%  | 99,46%  | 100,00% | 100,00% |
| 106108              | GESTIÓ I QUALITAT DELS SERVEIS D' INFERMERIA | -           | 98%     | 97,41%  | 98,90%  | 98,46%  |
| 106109              | EDUCACIÓ PER A LA SALUT                      | -           | 96,05%  | 97,40%  | 100,00% | 98,99%  |
| 106110              | CURES D' INFERMERIA A L' ADULT I             | -           | 88,46%  | 94,20%  | 100,00% | 100,00% |
| 106116              | SIMULACIÓ I                                  | -           | 100,00% | 99,47%  | 98,84%  | 100,00% |
| 106118              | INFERMERIA FAMILIAR I COMUNITÀRIA            | -           | 97,04%  | 98,99%  | 99,44%  | 99,49%  |
| 106119              | SALUT PÚBLICA                                | -           | 99,44%  | 100,00% | 98,81%  | 93,03%  |

|   |  |   |
|---|--|---|
| <br>escoles universitàries<br><b>gimbernat</b><br>i Tomás Cerdà<br><small>INICIEM A LA URB</small> | <b>INDICADORS DE QUALITAT</b><br><b>RESULTATS ANUALS 2024-2025</b> | <b>TITULACIÓ</b><br><b>GRAU EN INFERMERIA</b> |
|---|--|---|

|                     |              |   |               |               |               |               |
|---------------------|--------------|---|---------------|---------------|---------------|---------------|
| 106120              | PRÀCTICUM I  | - | 100%          | 98,90%        | 100,00%       | 100,00%       |
| 106121              | PRÀCTICUM II | - | 100%          | 98,91%        | 100,00%       | 100,00%       |
| <b>Mitjana Curs</b> |              | - | <b>97,53%</b> | <b>97,52%</b> | <b>96,34%</b> | <b>97,47%</b> |


| <b>TERCER CURS PLA 1470</b> |  | <b>Taxa d'èxit</b> |         |               |               |               |
|-----------------------------|--|--------------------|---------|---------------|---------------|---------------|
|                             |  | 2020-21            | 2021-22 | 2022-23       | 2023-24       | 2024-25       |
| 106111                      | CURES INFERMERES A L'ADULT II                    | -                  | -       | 99,38%        | 100,00%       | 96,30%        |
| 106112                      | CURES INFERMERES EN LA INFÀNCIA I L'ADOLESCÈNCIA | -                  | -       | 99,38%        | 96,86%        | 99,38%        |
| 106113                      | CURES INFERMERES EN EL PROCÉS D'ENVELLIR         | -                  | -       | 98,77%        | 99,46%        | 98,16%        |
| 106114                      | CURES INFERMERES EN SALUT MENTAL                 | -                  | -       | 97,01%        | 99,47%        | 99,36%        |
| 106115                      | CURES EN INFERMERIA EN SITUACIONS COMPLEXES      | -                  | -       | 91,52%        | 96,89%        | 94,67%        |
| 106122                      | PRÀCTICUM III                                    | -                  | -       | 98,79%        | 99,46%        | 99,34%        |
| 106123                      | PRÀCTICUM IV                                     | -                  | -       | 98,10%        | 100,00%       | 99,38%        |
| 106124                      | PRÀCTICUM V                                      | -                  | -       | 98,08%        | 99,47%        | 99,38%        |
| <b>Mitjana Curs</b>         |  | -                  | -       | <b>97,63%</b> | <b>98,95%</b> | <b>98,24%</b> |

| <b>QUART CURS PLA 1470</b> |  | <b>Taxa d'èxit</b> |         |         |                |               |
|----------------------------|--|--------------------|---------|---------|----------------|---------------|
|                            |  | 2020-21            | 2021-22 | 2022-23 | 2023-24        | 2024-25       |
| 106117                     | Simulació II                                     | -                  | -       | -       | 100,00%        | 100,00%       |
| 106125                     | Pràcticum VI                                     | -                  | -       | -       | 100,00%        | 98,94%        |
| 106126                     | Pràcticum VII                                    | -                  | -       | -       | 100,00%        | 100,00%       |
| 106127                     | Treball de Final de Grau                         | -                  | -       | -       | 100,00%        | 98,40%        |
| 106141                     | Pràctiques Emergents I                           | -                  | -       | -       | 100,00%        | 100,00%       |
| 106142                     | Pràctiques Emergents II                          | -                  | -       | -       | 100,00%        | 100,00%       |
| 106143                     | Innovació i Emprenedoria en Infermeria           | -                  | -       | -       | 100,00%        | 100,00%       |
| 106144                     | Infermeria de Pràctica Avançada i Rols Emergents | -                  | -       | -       | 100,00%        | 100,00%       |
| 106146                     | Tendències i Futur de les TIC en Salut           | -                  | -       | -       | 100,00%        | 100,00%       |
| 106147                     | Infermeria i Salut Digital                       | -                  | -       | -       | 100,00%        | 100,00%       |
| 106746                     | Lideratge Infermer i Responsabilitat Política    | -                  | -       | -       | 100,00%        | 100,00%       |
| <b>Mitjana Curs</b>        |  | -                  | -       | -       | <b>100,00%</b> | <b>99,76%</b> |

Taxa EXIT =

APROVATS  
PRESENTATS

| <b>PRIMER CURS PLA 1470</b> |  | <b>% Presentats</b> |         |         |         |         |
|-----------------------------|--|---------------------|---------|---------|---------|---------|
|                             |  | 2020-21             | 2021-22 | 2022-23 | 2023-24 | 2024-25 |
| 106096                      | ESTRUCTURA DEL COS HUMÀ                          | 97,07%              | 100,00% | 97,21%  | 99,48%  | 96,85%  |
| 106097                      | DIAGNÒSTIC PER LA IMATGE I FUNCIÓ DEL COS HUMÀ I | 98,54%              | 97,11%  | 97,39%  | 98,84%  | 97,55%  |
| 106098                      | FUNCIÓ DEL COS HUMÀ II                           | 93,61%              | 97,45%  | 100,00% | 100,00% | 91,08%  |
| 106099                      | NUTRICIÓ   | 96,92%              | 95,61%  | 95,65%  | 98,90%  | 98,35%  |
| 106102                      | CIÈNCIES PSICOSOCIALS                            | 100,00%             | 95,94%  | 98,11%  | 98,92%  | 97,88%  |
| 106103                      | CULTURA, SOCIETAT I SALUT                        | 88,04%              | 98,62%  | 92,51%  | 99,42%  | 97,13%  |
| 106104                      | METODOLOGIA CIENTÍFICA I BIOESTADÍSTICA          | 95,57%              | 96,90%  | 100,00% | 98,35%  | 97,38%  |


|   |  |   |
|---|--|---|
| <br>escoles universitàries<br><b>gimbernat</b><br>i Tomàs Cerdà<br><small>INNOVACIÓ A LA SALUT</small> | <b>INDICADORS DE QUALITAT</b><br><b>RESULTATS ANUALS 2024-2025</b> | <b>TITULACIÓ</b><br><b>GRAU EN INFERMERIA</b> |
|---|--|---|

|                     |   |               |               |               |               |               |
|---------------------|---|---------------|---------------|---------------|---------------|---------------|
| 106105              | COMUNICACIÓ I TIC's                             | 97,06%        | 95,87%        | 96,44%        | 100,00%       | 98,12%        |
| 106106              | EVOLUCIÓ DE LES CURES I PENSAMENT INFERMER      | 98,08%        | 96,38%        | 96,54%        | 98,86%        | 97,06%        |
| 106107              | BASES ÈTIQUES I METODOLÒGIQUES DE LA INFERMERIA | 94,34%        | 94,04%        | 94,59%        | 97,71%        | 97,52%        |
| <b>Mitjana Curs</b> |   | <b>95,92%</b> | <b>96,79%</b> | <b>96,85%</b> | <b>99,05%</b> | <b>96,89%</b> |

| SEGON CURS PLA 1470 |  | % Presentats |               |               |               |               |
|---------------------|--|--------------|---------------|---------------|---------------|---------------|
|                     |  | 2020-21      | 2021-22       | 2022-23       | 2023-24       | 2024-25       |
| 106100              | FARMACOLOGIA                                 | -            | 99,43%        | 97,54%        | 100,00%       | 99,20%        |
| 106101              | COMUNICACIÓ TERAPÈUTICA                      | -            | 99,42%        | 97,89%        | 100,00%       | 99,49%        |
| 106108              | GESTIÓ I QUALITAT DELS SERVEIS D' INFERMERIA | -            | 98,90%        | 96,98%        | 98,94%        | 99,49%        |
| 106109              | EDUCACIÓ PER A LA SALUT                      | -            | 98,88%        | 96,97%        | 100,00%       | 99,50%        |
| 106110              | CURES D' INFERMERIA A L' ADULT I             | -            | 98,91%        | 98,57%        | 100,00%       | 99,48%        |
| 106116              | SIMULACIÓ I                                  | -            | 99,46%        | 100,00%       | 100,00%       | 99,49%        |
| 106118              | INFERMERIA FAMILIAR I COMUNITÀRIA            | -            | 98,83%        | 96,60%        | 100,00%       | 100,00%       |
| 106119              | SALUT PÚBLICA                                | -            | 100,00%       | 99,47%        | 100,00%       | 100,00%       |
| 106120              | PRÀCTICUM I                                  | -            | 96,11%        | 96,81%        | 99,87%        | 100,00%       |
| 106121              | PRÀCTICUM II                                 | -            | 98,89%        | 97,35%        | 100,00%       | 100,00%       |
| <b>Mitjana Curs</b> |  | -            | <b>98,88%</b> | <b>97,82%</b> | <b>99,88%</b> | <b>99,67%</b> |

| TERCER CURS PLA 1470 |  | % Presentats |         |               |               |               |
|----------------------|--|--------------|---------|---------------|---------------|---------------|
|                      |  | 2020-21      | 2021-22 | 2022-23       | 2023-24       | 2024-25       |
| 106111               | CURES INFERMERES A L'ADULT II                    | -            | -       | 100,00%       | 100,00%       | 99,39%        |
| 106112               | CURES INFERMERES EN LA INFÀNCIA I L'ADOLESCÈNCIA | -            | -       | 100,00%       | 100,00%       | 100,00%       |
| 106113               | CURES INFERMERES EN EL PROCÉS D'ENVELLIR         | -            | -       | 98,78%        | 100,00%       | 100,00%       |
| 106114               | CURES INFERMERES EN SALUT MENTAL                 | -            | -       | 100,00%       | 99,33%        | 100,00%       |
| 106115               | CURES EN INFERMERIA EN SITUACIONS COMPLEXES      | -            | -       | 100,00%       | 100,00%       | 99,41%        |
| 106122               | PRÀCTICUM III                                    | -            | -       | 100,00%       | 100,00%       | 99,35%        |
| 106123               | PRÀCTICUM IV                                     | -            | -       | 98,75%        | 99,35%        | 100,00%       |
| 106124               | PRÀCTICUM V                                      | -            | -       | 100,00%       | 100,00%       | 99,38%        |
| <b>Mitjana Curs</b>  |  | -            | -       | <b>99,69%</b> | <b>99,84%</b> | <b>99,69%</b> |

| QUART CURS PLA 1470 |  | % Presentats |         |         |               |               |
|---------------------|--|--------------|---------|---------|---------------|---------------|
|                     |  | 2020-21      | 2021-22 | 2022-23 | 2023-24       | 2024-25       |
| 106117              | Simulació II                                     | -            | -       | -       | 100%          | 99,47%        |
| 106125              | Pràcticum VI                                     | -            | -       | -       | 100%          | 100,00%       |
| 106126              | Pràcticum VII                                    | -            | -       | -       | 100%          | 98,95%        |
| 106127              | Treball de Final de Grau                         | -            | -       | -       | 99%           | 98,94%        |
| 106141              | Pràctiques Emergents I                           | -            | -       | -       | 100%          | 100,00%       |
| 106142              | Pràctiques Emergents II                          | -            | -       | -       | 100%          | 97,80%        |
| 106143              | Innovació i Emprenedoria en Infermeria           | -            | -       | -       | 99%           | 100,00%       |
| 106144              | Infermeria de Pràctica Avançada i Rols Emergents | -            | -       | -       | 100%          | 100,00%       |
| 106146              | Tendències i Futur de les TIC en Salut           | -            | -       | -       | 98%           | 100,00%       |
| 106147              | Infermeria i Salut Digital                       | -            | -       | -       | 100%          | 100,00%       |
| 106746              | Lideratge Infermer i Responsabilitat Política    | -            | -       | -       | 100%          | 100,00%       |
| <b>Mitjana Curs</b> |  | -            | -       | -       | <b>99,73%</b> | <b>99,56%</b> |


|  |   |  |
|--|---|--|
| <br>escoles universitàries<br>gimbernat<br>i Tomàs Cerdà<br>INICIEM A LA ULLA | <b>INDICADORS DE QUALITAT<br/>         RESULTATS ANUALS 2024-2025</b> | <b>TITULACIÓ<br/>         GRAU EN INFERMERIA</b> |
|--|---|--|

**Percentatge Presentats =**  $\frac{\text{Total Crèdits Presentats}}{\text{Total Crèdits matriculats}}$

| PRIMER CURS PLA 1470 |  | % NO Presentats |              |              |              |              |
|----------------------|--|-----------------|--------------|--------------|--------------|--------------|
|                      |  | 2020-21         | 2021-22      | 2022-23      | 2023-24      | 2024-25      |
| 106096               | ESTRUCTURA DEL COS HUMÀ                          | 2,93%           | 0,00%        | 2,79%        | 2,30%        | 3,15%        |
| 106097               | DIAGNÒSTIC PER LA IMATGE I FUNCIO DEL COS HUMÀ I | 1,46%           | 2,89%        | 2,61%        | 1,44%        | 2,45%        |
| 106098               | FUNCIO DEL COS HUMÀ II                           | 6,39%           | 2,55%        | 0,00%        | 1,42%        | 8,92%        |
| 106099               | NUTRICIO   | 3,08%           | 4,39%        | 4,35%        | 2,03%        | 1,65%        |
| 106102               | CIÈNCIES PSICOSOCIALS                            | 0,00%           | 4,06%        | 1,89%        | 0,51%        | 2,12%        |
| 106103               | CULTURA, SOCIETAT I SALUT                        | 11,96%          | 1,38%        | 7,49%        | 0,98%        | 2,87%        |
| 106104               | METODOLOGIA CIENTÍFICA I BIOESTADÍSTICA          | 4,43%           | 3,10%        | 0,00%        | 2,86%        | 2,62%        |
| 106105               | COMUNICACIO I TIC                                | 2,94%           | 4,13%        | 3,56%        | 0,50%        | 1,88%        |
| 106106               | EVOLUCIO DE LES CURES I PENSAMENT INFERMER       | 1,92%           | 3,62%        | 3,46%        | 1,41%        | 2,94%        |
| 106107               | BASES ÈTIQUES I METODOLÒGIQUES DE LA INFERMERIA  | 5,66%           | 5,96%        | 5,41%        | 2,44%        | 2,48%        |
| <b>Mitjana Curs</b>  |  | <b>4,08%</b>    | <b>3,21%</b> | <b>3,15%</b> | <b>1,59%</b> | <b>3,11%</b> |

| SEGON CURS PLA 1470 |  | % NO Presentats |              |              |              |              |
|---------------------|--|-----------------|--------------|--------------|--------------|--------------|
|                     |  | 2020-21         | 2021-22      | 2022-23      | 2023-24      | 2024-25      |
| 106100              | FARMACOLOGIA                                 | -               | 0,57%        | 2,46%        | 0,52%        | 0,80%        |
| 106101              | COMUNICACIO TERAPÈUTICA                      | -               | 0,58%        | 2,11%        | 1,16%        | 0,51%        |
| 106108              | GESTIO I QUALITAT DELS SERVEIS D' INFERMERIA | -               | 1,10%        | 3,02%        | 0,00%        | 0,51%        |
| 106109              | EDUCACIO PER A LA SALUT                      | -               | 1,12%        | 3,03%        | 1,10%        | 0,50%        |
| 106110              | CURES D' INFERMERIA A L' ADULT I             | -               | 1,09%        | 1,43%        | 1,08%        | 0,52%        |
| 106116              | SIMULACIO I                                  | -               | 0,54%        | 0,00%        | 0,58%        | 0,51%        |
| 106118              | INFERMERIA FAMILIAR I COMUNITÀRIA            | -               | 1,17%        | 3,40%        | 1,65%        | 0,00%        |
| 106119              | SALUT PÚBLICA                                | -               | 0,00%        | 0,53%        | 0,00%        | 0,00%        |
| 106120              | PRÀCTICUM I                                  | -               | 3,89%        | 3,19%        | 1,14%        | 0,00%        |
| 106121              | PRÀCTICUM II                                 | -               | 1,11%        | 2,65%        | 2,29%        | 0,00%        |
| <b>Mitjana Curs</b> |  | <b>-</b>        | <b>1,12%</b> | <b>2,18%</b> | <b>0,95%</b> | <b>0,34%</b> |

| TERCER CURS PLA 1470 |  | % NO Presentats |         |         |         |         |
|----------------------|--|-----------------|---------|---------|---------|---------|
|                      |  | 2020-21         | 2021-22 | 2022-23 | 2023-24 | 2024-25 |
| 106111               | CURES INFERMERES A L'ADULT II                    | -               | -       | 0,00%   | 0,00%   | 0,61%   |
| 106112               | CURES INFERMERES EN LA INFÀNCIA I L'ADOLESCÈNCIA | -               | -       | 0,00%   | 0,00%   | 0,00%   |
| 106113               | CURES INFERMERES EN EL PROCÉS D'ENVELLIR         | -               | -       | 1,22%   | 1,06%   | 0,00%   |
| 106114               | CURES INFERMERES EN SALUT MENTAL                 | -               | -       | 0,00%   | 0,00%   | 0,00%   |
| 106115               | CURES EN INFERMERIA EN SITUACIONS COMPLEXES      | -               | -       | 0,00%   | 0,00%   | 0,59%   |
| 106122               | PRÀCTICUM III                                    | -               | -       | 0,00%   | 0,00%   | 0,65%   |
| 106123               | PRÀCTICUM IV                                     | -               | -       | 1,25%   | 0,00%   | 0,00%   |

|   |   |  |
|---|---|--|
| <br>escoles universitàries<br><b>gimbernat</b><br>i Tomàs Cerdà<br><small>INICIEM A LA UVE</small> | <b>INDICADORS DE QUALITAT<br/>         RESULTATS ANUALS 2024-2025</b> | <b>TITULACIÓ<br/>         GRAU EN INFERMERIA</b> |
|---|---|--|

|                     |             |   |   |              |              |              |
|---------------------|-------------|---|---|--------------|--------------|--------------|
| 106124              | PRÀCTICUM V | - | - | 0,00%        | 0,00%        | 0,62%        |
| <b>Mitjana Curs</b> |             | - | - | <b>0,31%</b> | <b>0,13%</b> | <b>0,31%</b> |

| <b>QUART CURS PLA 1470</b> |  | <b>% NO Presentats</b> |                |                |                |                |
|----------------------------|--|------------------------|----------------|----------------|----------------|----------------|
|                            |  | <b>2020-21</b>         | <b>2021-22</b> | <b>2022-23</b> | <b>2023-24</b> | <b>2024-25</b> |
| 106117                     | Simulació II                                     | -                      | -              | -              | 0,00%          | 0,53%          |
| 106125                     | Pràcticum VI                                     | -                      | -              | -              | 0,00%          | 0,00%          |
| 106126                     | Pràcticum VII                                    | -                      | -              | -              | 0,00%          | 1,05%          |
| 106127                     | Treball de Final de Grau                         | -                      | -              | -              | 0,67%          | 1,06%          |
| 106141                     | Pràctiques Emergents I                           | -                      | -              | -              | 0,00%          | 0,00%          |
| 106142                     | Pràctiques Emergents II                          | -                      | -              | -              | 0,00%          | 2,20%          |
| 106143                     | Innovació i Emprenedoria en Infermeria           | -                      | -              | -              | 0,65%          | 0,00%          |
| 106144                     | Infermeria de Pràctica Avançada i Rols Emergents | -                      | -              | -              | 0,00%          | 0,00%          |
| 106146                     | Tendències i Futur de les TIC en Salut           | -                      | -              | -              | 1,64%          | 0,00%          |
| 106147                     | Infermeria i Salut Digital                       | -                      | -              | -              | 0,00%          | 0,00%          |
| 106746                     | Lideratge Infermer i Responsabilitat Política    | -                      | -              | -              | 0,00%          | 0,00%          |
| <b>Mitjana Curs</b>        |  | -                      | -              | -              | <b>0,27%</b>   | <b>0,44%</b>   |

|  |
|--|
| <b>Percentatge NP =</b> $\frac{\text{Total Crèdits NP}}{\text{Total Crèdits matriculats}}$ |
|--|