

Taules d'Indicadors

Indicador	Grau Infermeria				
	2010-11	2011-12	2012-13	2013-14	2014-15
Estàndard 1 – Perfil dels estudiants de nou ingress					
Nombre de places ofertes de nou ingress	160	160	160	160	160
Nombre de sol·licituds	247	435	316	186	204
Percentatge (%) de demanda sobre l'oferta (núm sol·licituds/núm places ofertes)x100	154.3	271.90	197.5	116.25	127.5
Nombre de Sol·licitud de primera opció primera preferència	89	147	120	130	127
Nombre matriculats en primera preferència sol·licitada	-	-	-	-	85
Nombre de Sol·licitud primera llista preinscripció primera preferència	-	-	-	-	40
Nombre de matriculats primera llista preinscripció primera preferència	-	-	-	-	28
Nota de tall (1a Assignació)					
Batxillerat+ PAAU	7,77	7.35	5.00	5.00	5.00
CFGS	7,77	7.34	5.00	5.00	5.00
Majors 25	5,98	6.13	5.00	5.00	5.00
Majors 40	5	7	5.00	5.00	5.00
Majors 45	5		5.00	5.00	5.00
Titulats (Diplomats, Graduats, Llicenciats i assimilats)	6,91	6,72	5,00	5,00	5,00
Convalidació i canvi d'estudis					
Nota mitjana d'accés dels estudiants de nou ingress	7,87	7.18	7.27	6.72	6.69
Batxillerat+ PAAU	7,89	7.50	7.26	6.69	6.61
CFGS	8,23	7.34	7.25	6.93	6.97
Majors 25	5,80	6.21	5.72	5.80	6.05
Majors 40	5	-	8	8	7
Majors 45	-	7	-	-	-
Titulats (Diplomats, Graduats, Llicenciats i assimilats)	7,11	6.73	7,06	6.34	6.31
Convalidació i canvi d'estudis					
Nombre total d'estudiants de nou ingress per via d'accés	155	156	150	148	118
Batxillerat+ PAAU	96	72	80	84	74
CFGS	49	59	57	50	36
Majors 25	8	18	9	9	5
Majors 40	1	2	2	1	1
Majors 45	0	0	0	-	-
Titulats (Diplomats, Graduats, Llicenciats i assimilats)	1	5	2	4	2
Convalidació i canvi d'estudis					
Percentatge d'estudiants de nou ingress per via d'accés					
Batxillerat+ PAAU	61,93%	46,15%	53.34%	56.76%	62.71%
CFGS	31,61%	37,82%	38%	33.78%	30.51%
Majors 25	5,16%	11.54%	6%	6.08%	4.24%
Majors 40	0,65%	1,28%	1.33%	0.68%	0.85%
Majors 45	0%	0,00%	0	-	-
Titulats (Diplomats, Graduats, Llicenciats i assimilats)	0,65%	3,21%	1.33	2.70%	1.69%
Convalidació i canvi d'estudis	-	-	-	-	-
Nombre total d'estudiants matriculats de nou ingress. (No es consideren els alumnes repetidors, ni els convalidats, ni estudiants d'Erasmus o de programes de mobilitat. Exclusivament els estudiants que accedeixin per preinscripció)	155	156	150	148	118
Nou ingress Primer curs		143	133	137	112
Nou ingress Segon curs		13	17	10	6
Nou ingress Tercer curs		-	-	1	-
Nou ingress Quart curs		-	-	-	-
Variació percentual estudiants de nou ingress respecte al curs anterior (estudiants de nou ingress de 1r curs en t/estudiants de nou ingress de 1r curs en t-1)x100	-	100.64	96.15	98.66	79.80

Indicador	Grau Infermeria				
	2010-11	2011-12	2012-13	2013-14	2014-15
Estàndard 1 – Perfil dels estudiants de nou ingrés					
Nombre total d'estudiants matriculats a la titulació	319	455	565	563	519
Nou ingrés	152	156	150	148	118
Nou ingrés Homes	0	28	35	32	20
Nou ingrés Dones	0	128	115	116	98
1r Curs	152	143	134	140	117
Primer Homes	0	26	32	31	21
Primer Dones	0	117	102	109	96
2n Curs	167	161	163	143	127
Segon Homes	0	35	30	28	22
Segon Dones	0	126	133	115	105
3r Curs	0	151	130	130	117
Terçer Homes	0	18	30	25	21
Terçer Dones	0	133	100	105	96
4rt Curs	0	0	138	150	157
Quart Homes	0	0	15	31	28
Quart Dones	0	0	123	119	129
Mitjana de crèdits matriculats per estudiant de nou (Ràtio crèdits/estudiant matriculats de nou ingrés)	58.37	57.04	57.36	57.43	57.69
Mitjana de crèdits matriculats per total d'estudiants (Ràtio crèdits/estudiant matriculats de tota la titulació)	61.3	60.54	59.95	57.64	55.93
Nombre total de crèdits matriculats a la titulació	19554	27546	33870	32450	28692
Nou ingrés		8898	8604	8499	6807
1r Curs	10386	9948	9894	10338	7866
2n Curs	9.168	8985	8754	7929	7392
3r Curs	0	8613	7269	7029	6714
4rt Curs	0	0	7953	7154	6720
Nombre total d'estudiants matriculats a la titulació a temps parcial (via lenta)	4	5	12	24	22
Nou ingrés		4	6	6	5
1r Curs		4	6	9	10
2n Curs		1	4	8	6
3r Curs		0	2	7	6
4rt Curs		0	0	-	-
% de guies docents publicades					
1r Curs	100%	100%	100%	100%	100%
2n Curs	100%	100%	100%	100%	100%
3r Curs	-	100%	100%	100%	100%
4rt Curs	-	-	100%	100%	100%
Percentatge d'alumnes per lloc de procedència: Comunitat Autònoma					
Andalucía					0,19 %
Aragón					0,58 %
Balears (Illes)					2,52 %
Canarias					0,39 %
Castilla y León					0,19 %
Cataluña					92,82 %
Comunitat Valenciana					0,97 %
Galícia					0,39 %
País Vasco					1,75 %
Rioja (La)					0,19 %

Indicador	Grau Infermeria				
	2010-11	2011-12	2012-13	2013-14	2014-15
Estàndard 1 – Perfil dels estudiants de nou ingrés					
Percentatge d'alumnes per lloc de procedència: Comarca					
Alt Camp					0,21 %
Alt Penedès					0,63 %
Alt Urgell					0,21 %
Anoia					1,05 %
Bages					0,21 %
Baix Camp					2,09 %
Baix Llobregat					12,34 %
Baix Penedès					0,63 %
Barcelonès					41 %
Cerdanya					0,63 %
Conca de Barberà					0,21 %
Garraf					1,05 %
Maresme					2,72 %
Osona					0,21 %
Pallars Jussà					0,21 %
Pallars Sobirà					0,42 %
Ribera de l'Ebre					0,63 %
Segrià					0,63 %
Selva					0,42 %
Tarragonès					1,26 %
Urgell					0,21 %
Vallès Occidental					24,48 %
Vallès Oriental					8,58 %
Núm. d'alumnes per lloc de procedència: País (estrangers)					Núm.
Andorra					3
Percentatge d'alumnes per Nivell màxim d'estudis dels pares					
Sense estudis					1,75 %
Estudis primaris					15,79 %
EGB o FP 1er grau					17,54 %
Batxillerat o FP 2n grau					29,82 %
Diplomat o Enginyer Tèc.					12,28 %
Dr., Llicenciat, Enginyer o Arquitecte					11,7 %
Altres NS/NC					11,11 %



Indicador	Grau Infermeria										
	2010-11		2011-12		2012-13		2013-14		2014-15		
	Total	%	Total	%	Total	%	Total	%	Total	%	
Estàndard 4 – Adequació del professorat al programa formatiu											
Estudiants a temps complet equivalent	325.9		459.10		564.5		540.8		478.2		
Professors a temps complet equivalent	25.13		33.72		29.57		30		29		
Ràtio estudiant a temps complet/professor en la Titulació a temps complet	12.97		13.62		19.09		18.02		16.48		
Mida mitjana dels grup de teoria	-		-		2 per curs		2 per curs		2 per curs		
Primer	-	-	-	-	67	75	59+59				
Segon	-	-	-	-	81	66	63+64				
Tercer	-	-	-	-	65	65	59+58				
Quart	-	-	-	-	69	75	78+79				
Hores H.I.D.A. (Doctors)	-		-		450		582.50		368.50		
Hores H.I.D.A. (Màsters Oficials)	-		-		4381		4261		645		
Hores H.I.D.A. (Llicenciats/Graduats/ Enginyers)	-		-		690		503.50		4560.50		
Hores H.I.D.A. (Diplomats /Enginyers tècnics)	-		-		1884		2067.50		1768		
Dedicació Professorat	7342										
Temps complet – (Permanents)							4166.75		4083.75		55.62%
Temps Parcial – (No permanents)							3247.75		3258.25		44.38%
Nombre Total de professors de la Titulació	74		99		133		134		136		
Homes	22	29.72%	26	26,26%	41	30.80%	58	43.30%	45	34.48%	
Dones	52	70.28%	73	73,74%	92	69.20%	76	56.70%	91	65.52%	
Doctors	6	8.11%	5	5,05%	9	6.80%	13	9.80%	11	8.09%	
Homes	2	33.34%	2	28,57%	4	44.40%	8	61.50%	5	45.45%	
Dones	4	66.66%	5	71,43%	5	55.60%	5	38.50%	6	54.55%	
Màsters Oficials	8	10.81%	23	23,23%	41	30.80%	37	27.60%	45	33.09%	
Homes	2	25%	4	17,39%	10	24.40%	17	46%	12	26.67%	
Dones	6	75%	19	82,61%	31	75.60%	20	54%	33	73.33%	
Llicenciats/Graduats/ Enginyers	19	25.68%	16	16,16%	38	28.60%	32	23.80%	34	25%	
Homes	8	42.10%	8	50,00%	19	50%	20	62.5%	30	58.82%	
Dones	11	57.90%	8	50,00%	19	50%	12	37.5%	14	41.18%	
Diplomats /Enginyers tècnics/Altres	41	55.40%	53	53,54%	45	33.80%	52	38.80%	46	33.82%	
Homes	10	24.40%	12	22,64%	9	20%	13	25%	8	17.39%	
Dones	31	75.60%	41	77,36%	35	80%	39	75%	38	82.61%	
Nombre de professors per dedicació											
Temps complet – (Permanents)	14	18.92%	18	18,18%	20	15.03%	21	15.70%	20	14.70%	
Temps Parcial – (No permanents)	14	18.92%	22	22,22%	40	30.07%	48	35.80%	46	33.80%	
Experts Professionals Externs - (No permanents)	34	45.94%	42	42,42%	45	33.85%	46	34.30%	42	30.90%	
Tutors de pràctiques - (No permanents)	12	16.22%	17	17,17%	28	21.05%	19	14.20%	28	20.60%	
Percentatge docència impartida Doctors	10.56%		9.18%		9.29%		13.50%		9,76%		
Percentatge docència impartida Màsters Oficials	23.18%		43.68%		63.45%		59.20%		66.79%		
Percentatge docència impartida per Llicenciats/Graduats/ Enginyers	49.22%		11.89%		19.52%		9.50%		13.91%		
Percentatge docència impartida Diplomats /Enginyers tècnics	17.04%		35.26%		20.25%		17.80%		9.54%		
Professorat acreditat AQU/ANECA	17		17		18		18		18		
Resultats enquestes de satisfacció dels estudiants sobre VALORACIÓ DEL PROFESSORAT (mitjana)	3.79		4.07		4.23		4.12		4.27		
<i>*Escala valoració 1(mínim)-5(màxim)</i>											
Valoració mitjana professors 1r Curs (*)	4.14		4.18		4.18		3.93		4.36		
Valoració mitjana professors 2n Curs (*)	3.68		4.03		4.28		4.04		4.15		
Valoració mitjana professors 3r Curs (*)	-		4.01		4.35		4.44		4.48		
Valoració mitjana professors 4rt Curs (*)	--		-		4.14		4.05		4.08		
Desviació típica											
1r Curs			0.93		0.74		0.80		0.80		
2n Curs			0.86		0.77		1.09		0.82		
3r Curs			1.13		0.96		0.83		0.94		
4rt Curs			0.80		0.54		0.50		0.63		
4rt Curs			-		0.69		0.78		0.82		
Índex de participació (%)											
1r Curs			4.85		5.66		5.41		5.51		
2n Curs			5.74		8.36		6.26		6.62		
3r Curs			5.76		3.83		4.02		3.65		
4rt Curs			3.05		4.04		4.56		3.11		
4rt Curs			-		6.43		6.78		8.66		

Indicador	Grau Infermeria				
	2010-11	2011-12	2012-13	2013-14	2014-15
Estàndard 4 – Adequació del professorat al programa formatiu					
Resultats enquestes de satisfacció dels estudiants INGRÉS, MATRICULACIÓ I ACOLLIDA	-	-	3.68	3.79	3.85
Desviació típica	-	-	1.05	0.96	1.06
Índex de participació (%)	-	-	41.06	23.81	38.98
Resultats enquestes de satisfacció dels estudiants sobre PROGRAMA FORMATIU de les assignatures¹	3.79	3.84	3.97	4.06	4.03
1r curs	4.09	3.95	4.04	3.75	4.13
2n curs	3.50	3.76	3.93	3.92	3.75
3r curs	-	3.80	4.27	4.20	4.19
4rt curs	-	-	3.64	4.38	4.06
DESVIACIÓ TÍPICA	-	0.93	0.89	1.02	0.98
1r curs	-	0.86	0.86	1.15	0.89
2n curs	-	1.13	0.97	1.09	1.05
3r curs	-	0.80	0.75	1.03	0.89
4rt curs	-	-	0.97	0.81	1.08
ÍNDEX DE PARTICIPACIÓ (%)	-	4.85	9.38	10.58	10.56
1r curs	-	5.74	14.28	12.52	14.72
2n curs	-	5.76	5.52	8.32	7.41
3r curs	-	3.05	4.74	9.68	8.19
4rt curs	-	-	9.99	11.80	11.93
Resultats enquestes de satisfacció dels estudiants PRÀCTICUM (valoració centres de pràctiques i tutors)	3.49^(*)	4.36^(**)	4.26^(**)	4.08^(**)	4.16^(**)
RESPECTE A L'ESTADA PRÀCTICA	3.46	4.21	4.31	4.18	4.11
Desviació típica	-	-	0.84	0.98	1.07
Índex de participació (%)	79.37	3.77	5.20	7.56	7.21
RESPECTE AL TUTOR	3.52	4.51	4.27	3.99	4.22
Desviació típica	-	-	0.75	0.59	0.95
Índex de participació (%)	-	-	2.39	2.60	2.15
Resultats enquestes de satisfacció dels estudiants TFG	-	-	-	-	-
RESULTATS PROFESSORAT	-	-	4.67	4.49	4.08
Desviació típica	-	-	0.45	0.78	0.28
Índex de participació (%)	-	-	2.6	1.17	1.3
RESULTATS ASSIGNATURA	-	-	3.74	3.92	4.51
Desviació típica	-	-	1.18	1.15	1.06
Índex de participació (%)	-	-	9.5	17.75	8.1
Resultats enquestes de satisfacció dels estudiants sobre PROGRAMES DE MOBILITAT					
Estudiants IN (ERASMUS)	-	-	4.3	4.4	4.7
Estudiants OUT (ERASMUS)	-	-	3.56	3.8	4.1
Resultats enquestes de satisfacció dels Nous Titulats sobre la FORMACIÓ REBUDA (4rt Curs)	-	-	3.04	3.02	3.20
Desviació típica	-	-	0.92	1.22	1.10
Índex de participació (%)	-	-	21.7	2.97	22.41
Resultats enquestes de satisfacció dels Tutors PRÀCTICUM		3.68	-	4.12	
Índex de participació		-	-	62.5%	
Resultats enquestes de satisfacció dels Tutors TFG			3.21	3.65	
Índex de participació (%)			67%	63%	
Resultats enquestes de satisfacció laboral del PDI				3.89	-
Desviació típica	-	-	-	0,88	-
Índex de participació (%)	-	-	-	37,04	-
Resultats enquestes de satisfacció laboral del PAS				3.23	-
Desviació típica	-	-	-	1,06	-
Índex de participació (%)	-	-	-	56,67	-

(*) Escala de valoració entre 1 (mínim) i 4 (màxim)

(**) Escala de valoració entre 1 (mínim) i 5 (màxim)



Indicador	Grau Infermeria					
Estàndard 6 – Qualitat dels resultats del programes formatius	Grau Infermeria					
Taxes per Cohort d'entrada					2009-10	2010-11
Taxa de graduació de la Titulació					75.14	64.91
Taxa d'abandonament					18.97	25.29
	2009-10	2010-11	2011-12	2012-13	2013-14	2014-15
Taxa d'eficiència					96,98	95.39
Taxa de rendiment acadèmic de la Titulació	82,50	89,87	87,36	90	89,25	88.58
Alumnes de nou ingrès	82.50	84.29	84.14	73.71	78.29	77.48
Primer	82.50	84.29	81.66	75.28	79.6	77.52
Segon	0	94.90	84.84	90.68	89.33	84.13
Tercer	0	0	96.55	96.86	95.6	97.23
Quart	0	0	0	99.43	98.76	97.77
Taxa d'èxit de la Titulació	86,59	92.82	89.54	91.78	93,14	90.52
Alumnes de nou ingrès	86.59	87.96	86.42	78.80	86.47	81.54
Primer	86.59	87.96	84	80.75	87.95	81.49
Segon	0	97.19	87.53	91.65	91.4	85.17
Tercer	0	0	97.92	97.43	97.35	97.75
Quart	0	0	0	100	99.79	99.36
Estudiants que realitzen pràctiques externes						
Percentatge d'estudiants que han superat les pràctiques externes sobre el total de matriculats (Per Cohort d'entrada)	-	-	-	-	100%	100%
Mobilitat d'estudiants						
Nombre IN	-	5	3	2	3	2
Nombre OUT	-	0	8	6	11	11
Percentatge de NO PRESENTATS de la Titulació			2.44	2.18	4,18	2.13
Alumnes de nou ingrès			2.64	6.78	9,5	4.98
Primer			2.77	6.46	9,46	4.81
Segon			3.07	1.06	2,23	1.22
Tercer			1.39	0.58	1,79	0.54
Quart			0	0.57	1,03	1.61

 escoles universitàries gimbernat i Tomàs Cerdà  <small>ADSCRITA A LA UMB DEL</small>	INDICADORS / RESULTATS ANUALS 2014-2015	Titulació Grau Infermeria
---	--	------------------------------

UAB

PRIMER CURS	Taxa d'èxit									
	2010/2011		2011/2012		2012/2013		2013/2014		2014-15	
	Èxit	NP	Èxit	NP	Èxit	NP	Èxit	NP	Èxit	NP
CIÈNCIES PSICOSOCIALS	94,48		93.51	3.14	95.77	7.79	93,75	7,10	93.28	4.03
COMUNICACIÓ I TIC'S	86,36		59.86	4.55	82.42	2.67	88,96	5,52	76.92	3.31
CULTURA, SOCIETAT I SALUT	86,19		92.57	1.69	82.39	7.79	93,79	14,71	95.76	7.09
PRINCIPIIS DE NUTRICIÓ	94,97		94.74	2.56	92.14	7.28	93,84	4,58	88.98	3.23
METODOLOGIA CIENTÍFICA I BIOESTADÍSTICA	88,34		71.60	2.99	79.88	9.89	75,00	11,60	79.86	7.95
PRACTICUM INTRODUCTORI	100,00		96.69	1.31	95.80	4.03	92,31	10,96	88.33	3.23
ESTRUCTURA i FUNCIÓ DEL COS HUMÀ	81,29		75.31	2.99	47.47	5.95	84,74	8,65	79.49	5.65
	81,94		76.61	2.84	51.74	5.49	85,57	8,22	81.54	5.11
HISTÒRIA DE LES CURES I PENSAMENT INFERMER	78,06		86.86	3.31	80.26	7.88	76,00	11,76	61.43	4.11
Mitjana Curs	87,96		84.00	2.77	78.65	6.53	87.11	9.23	81.49	4.81



SEGON CURS	Taxa d'èxit									
	2010/2011		2011/2012		2012/2013		2013/2014		2014-15	
	Èxit	NP	Èxit	NP	Èxit	NP	Èxit	NP	Èxit	NP
SALUT PÚBLICA	98,62		86.96	4.83	100	0.70	98,26	0,00	99.21	0.00
INFERMERIA I SALUT COMUNITÀRIA	97,99		93.20	3.29	89.86	0.00	93,02	0,77	88.43	0.00
PRACTICUM AVANÇAT I	98,04		96.64	1.32	98.47	0.00	91,82	4,35	98.20	0.00
EDUCACIÓ PER A LA SALUT	86,62		88.59	3.87	89.23	1.52	96,18	0,76	90.35	2.56
PRACTICUM AVANÇAT II	100,00		100.00	4.03	100	1.53	94,34	6,19	100	1.82
ÈTICA I MARC LEGAL D'INFERMERIA	96,62		91.72	0.00	97.06	1.45	100,00	4,55	95.08	0.00
COMUNICACIÓ TERAPÈUTICA	97,92		90.41	3.31	96.53	0.00	96,67	0,00	88.98	0.76
MÒDUL INTEGRAT DE CURES D'INFERMERIA A L'ADULT (MICIA)	98,69		74.31	3.36	84.47	1.83	83,33	1,96	67.69	2.26
	98,70		74.83	4.03	85.00	1.84	83,89	1,97	67.69	2.26
	98,69		74.83	3.38	85.00	1.84	83,89	1,97	67.69	2.26
Mitjana Curs	97,19		87,53	3.07	92.56	1.07	92.14	2.25	85.17	1.22

 <p>escoles universitàries gimbernat i Tomàs Cerdà</p>  <p>ADSCRITA A LA UAB</p>	INDICADORS / RESULTATS ANUALS 2014-2015	Titulació Grau Infermeria
--	--	------------------------------

UAB

TERCER CURS	Taxa d'èxit									
	2010/2011		2011/2012		2012/2013		2013/2014		2014-15	
	Èxit	NP	Èxit	NP	Èxit	NP	Èxit	NP	Èxit	NP
CURES D'INF. A LA DONA, A LA INFANTESA I L'ADOLESCÈNCIA			97.95	0.68	100	0.81	99,13	1,71	100	0.00
CURES D'INF. EN EL PROCÉS D'ENVELLIMENT			94.44	1.37	97.62	1.56	99,15	0,85	97.14	0.94
CURES D'INF. EN SALUT MENTAL			97.26	0.68	98.40	0.00	91,67	0,00	96.49	0.00
PRACTICUM AVANÇAT III			100.00	1.47	99.19	0.00	100,00	0,89	99.07	0.00
PRACTICUM AVANÇAT IV			99.30	0.69	100	0.00	100,00	1,68	100	0.00
CURES D'INFERMERIA EN SITUACIONS COMPLEXES			80.00	2.03	69.23	2.72	78,57	7,23	77.08	2.04
PRACTICUMJ ESPECIALITZAT I			100.00	2.10	98.37	0.81	100,00	0,92	100	0.00
PRACTICUM ESPECIALITZAT II			99.29	1.40	100	0.00	99,09	0,90	100	0.92
INFERMERIA I CURES PAL·LIATIVES			97.24	2.03	97.52	0.82	91,23	2,56	94.12	0.83
GESTIÓ I QUALITAT DELS SERVEIS D'INFERMERIA			99.31	2.04	99.14	1.69	99,15	4,84	100	2.83
Mitjana Curs			97.92	1.39	95.94	0.84	95.80	2.16	97.75	0.54

QUART CURS	Taxa d'èxit									
	2010/2011		2011/2012		2012/2013		2013/2014		2014-15	
	Èxit	NP	Èxit	NP	Èxit	NP	Èxit	NP	Èxit	NP
PRÀCTICUM ESPECIALITZAT III					100	0.00	100,00	0,00	100	0.00
PRACTICUM ESPECIALITZAT IV					100	0.00	100,00	0,00	98.32	0.00
TREBALL FI DE GRAU					100	3.68	99,16	4,80	98.11	8.62
GÈNERE I SALUT					100	0.00	100,00	0,00	100	0.00
INFERMERIA AVANÇADA, GESTIÓ DEL CONEIXEMENT I PROCESSOS D'INNOVACIÓ					100	0.00	100,00	1,54	100	0.00
INFERMERIA INTERNACIONAL I GESTIÓ DE LA DIVERSITAT CULTURAL					100	0.00	100,00	0,00	100	0.00
INFERMERIA I SALUT 2.0					100	0.00	100,00	0,00	100	0.00
LES TIC'S I ELS SISTEMES D'INFORMACIÓ EN LES ORGANITZACIONS SANIATÀRIES					100	0.00	98,31	0,00	100	2.33
PROCESSOS D'INNOVACIÓ I TECNOLOGIES INFORMACIÓ EN LA PRÀCT.CLINICA INF.					100	0.00	100,00	0,00	100	0.00
PRACTICUM EXTERN I					-	-	100,00	0,00	100	0.00
PRACTICUM EXTERN II					-	-	100,00	1,75	100	2.22
Mitjana Curs					100	0.28	99.77	0.74	99.36	1.61

 escoles universitàries gimbernat i Tomàs Cerdà  <small>ADSCRITA A LA UAB</small>	INDICADORS / RESULTATS ANUALS 2014-2015	Titulació Grau Infermeria
---	--	------------------------------

UAB

PRIMER CURS	Taxa de rendiment				
	2010/2011	2011/2012	2012/2013	2013/2014	2014/2015
CIÈNCIES PSICOSOCIALS	90,96	90,57	88,31	87,10	89,52
COMUNICACIÓ I TIC'S	83,06	57,14	80,21	84,05	74,38
CULTURA, SOCIETAT I SALUT	83,8	91,01	75,97	80,00	88,98
PRINCIPIS DE NUTRICIÓ	91,89	92,31	85,43	89,54	86,07
METODOLOGIA CIENTÍFICA I BIOESTADÍSTICA	82,76	69,46	71,98	66,30	73,51
PRACTICUM INTRODUCTORI	96,23	95,42	91,95	82,19	85,48
ESTRUCTURA i FUNCIÓ DEL COS HUMÀ	77,3	73,05	44,64	77,40	75,00
	78,4	74,43	48,90	78,54	77,37
HISTÒRIA DE LES CURES I PENSAMENT INFERMER	74,23	83,98	73,94	67,06	58,33
Mitjana Curs	84,29	81,66	73,50	79,13	77,52

SEGON CURS	Taxa de rendiment				
	2010/2011	2011/2012	2012/2013	2013/2014	2014/2015
SALUT PÚBLICA	95,33	82,76	99,30	98,26	99,21
INFERMERIA I SALUT COMUNITÀRIA	96,05	90,13	89,86	92,31	88,43
PRACTICUM AVANÇAT I	97,40	95,36	98,47	95,45	98,20
EDUCACIÓ PER A LA SALUT	84,83	85,16	87,88	88,50	88,03
PRACTICUM AVANÇAT II	97,40	95,97	98,47	95,45	98,18
ÈTICA I MARC LEGAL D'INFERMERIA	96,62	91,72	95,65	96,67	95,08
COMUNICACIÓ TERAPÈUTICA	91,56	87,42	96,53	87,83	88,28
MÒDUL INTEGRAT DE CURES D'INFERMERIA A L'ADULT (MICIA)	96,79	71,81	82,93	81,70	66,17
	96,20	71,81	83,44	82,24	66,17
	96,79	72,30	83,44	82,24	66,17
Mitjana Curs	94,90	84,84	91,60	90,07	84,13

TERCER CURS	Taxa de rendiment				
	2010/2011	2011/2012	2012/2013	2013/2014	2014/2015
CURES D'INF. A LA DONA, A LA INFANYESA I L'ADOLESCÈNCIA		97,28	99,19	97,44	100
CURES D'INF. EN EL PROCÉS D'ENVELLIMENT		93,15	96,09	98,31	96,23
CURES D'INF. EN SALUT MENTAL		96,60	98,40	91,67	96,49
PRACTICUM AVANÇAT III		98,53	99,19	99,11	99,07
PARCTICUM AVANÇAT IV		98,61	100	98,32	100
CURES D'INFERMERIA EN SITUACIONS COMPLEXES		78,38	67,35	72,89	75,51
PRACTICUM ESPECIALITZAT I		97,90	97,58	99,08	100
PRACTICUM ESPECIALITZAT II		97,90	100	98,20	99,08
INFERMERIA I CURES PAL·LIATIVES		95,27	96,72	88,89	93,33
GESTIÓ I QUALITAT DELS SERVEIS D'INFERMERIA		97,28	97,46	94,35	97,14
Mitjana Curs		96,55	95,20	93,83	97,23

Titulació de Grau d'Infermeria
 Indicadors curs acadèmic 2014-2015

QUART CURS	Taxa de rendiment				
	2010/2011	2011/2012	2012/2013	2013/2014	2014/2015
PRÀCTICUM ESPECIALITZAT III			100	100,00	100
PRACTICUM ESPECIALITZAT IV			100	100,00	98.32
TREBALL FI DE GRAU			96.32	94,40	89.66
GÈNERE I SALUT			100	100,00	100
INFERMERIA AVANÇADA, GESTIÓ DEL CONEIXEMENT I PROCESSOS D'INNOVACIÓ			100	98,46	100
INFERMERIA INTERNACIONAL I GESTIÓ DE LA DIVERSITAT CULTURAL			100	100,00	100
INFERMERIA I SALUT 2.0			100	100,00	100
LES TIC'S I ELS SISTEMES D'INFORMACIÓ EN LES ORGANITZACIONS SANIATÀRIES			100	98,31	97.67
PROCESSOS D'INNOVACIÓ I TECNOLOGIES INFORMACIÓ EN LA PRÀCTICA CLINICA INF.			100	100,00	100
PRACTICUM EXTERN I			100	100,00	100
PRACTICUM EXTERN II			100	98,25	97.78
Mitjana Curs			99.71	99.04	97.77

Taxa d'èxit 2009-2010	86,59
Taxa d'èxit 2010-2011	92,82
Taxa d'èxit 2011-2012	89,54
Taxa d'èxit 2012-2013	91.78
Taxa d'èxit 2013-2014	93.70
Taxa d'èxit 2014-2015	90.52

Percentatge NP 2009-2010	-
Percentatge NP 2010-2011	-
Percentatge NP 2011-2012	2.44
Percentatge NP 2012-2013	2.18
Percentatge NP 2013-2014	3.59
Percentatge NP 2014-2015	2.13

Taxa D'EXIT	APROVAT PRESENTATS
-------------	-------------------------------

Percentatge NP	Total Crèdits NP Crèdits matriculats a la Titulació
----------------	--

Taxa rendiment 2009-10	82,50
Taxa rendiment 2010-11	89,87
Taxa rendiment 2011-12	87,36
Taxa rendiment 2012-13	90,00
Taxa rendiment 2013-14	90,51
Taxa rendiment 2014-15	88.58

Taxa RENDIMENT	APROVAT MATRICULATS
----------------	--------------------------------