 <p>escoles universitàries gimbernat i Tomàs Cerdà</p> <p>ADSCRITA A LA UMB CE UNIVERSITAT DE BARCELONA</p>	<b>INDICADORS / RESULTATS ANUALS 2015-2016</b>	Titulació Grau Infermeria
--	--	------------------------------

**UAB**

## *Taules d'Indicadors*

Indicador	Grau Infermeria					
	2010-11	2011-12	2012-13	2013-14	2014-15	2015-16
<b>Estndard 1 – Perfil dels estudiants de nou ingrs</b>						
<b>Nombre de places ofertes de nou ingrs</b>	160	160	160	160	160	160
<b>Nombre de sol·licituds</b>	247	435	316	186	204	248
<b>Percentatge (%) de demanda sobre l'oferta</b> (nm sol·licituds/nm places ofertes)x100	154.3	271.90	197.5	116.25	127.5	155
<b>Nombre de Sol·licitud de primera opci3 primera preferncia</b>	89	147	120	130	127	154
Nombre matriculats en primera preferncia sol·licitada	-	-	-	-	85	114
<b>Nombre de Sol·licitud primera llista preinscripci3 primera preferncia</b>	-	-	-	-	40	47
Nombre de matriculats primera llista preinscripci3 primera preferncia	-	-	-	-	28	39
<b>Nota de tall (1a Assignaci3)</b>						
Batxillerat+ PAAU	7,77	7,35	5,00	5,00	5,00	5,00
CFGS	7,77	7,34	5,00	5,00	5,00	5,00
Majors 25	5,98	6,13	5,00	5,00	5,00	5,00
Majors 40	5	7	5,00	5,00	5,00	5,00
Majors 45	5		5,00	5,00	5,00	5,00
Titulats (Diplomats, Graduats, llicenciats i assimilats)	6,91	6,72	5,00	5,00	5,00	5,00
Convalidaci3 i canvi d'estudis						5,00
<b>Nota mitjana d'acc3s dels estudiants de nou ingrs</b>	<b>7,87</b>	<b>7,18</b>	<b>7,27</b>	<b>6,72</b>	<b>6,69</b>	<b>6,89</b>
Batxillerat+ PAAU	7,89	7,50	7,26	6,69	6,61	6,84
CFGS	8,23	7,34	7,25	6,93	6,97	6,99
Majors 25	5,80	6,21	5,72	5,80	6,05	5,44
Majors 40	5	-	8	8	7	-
Majors 45	-	7	-	-	-	-
Titulats (Diplomats, Graduats, llicenciats i assimilats)	7,11	6,73	7,06	6,34	6,31	6,46
Convalidaci3 i canvi d'estudis						
<b>Nombre total d'estudiants de nou ingrs per via d'acc3s</b>	<b>155</b>	<b>156</b>	<b>150</b>	<b>148</b>	<b>118</b>	<b>156</b>
Batxillerat+ PAAU	96	72	80	84	74	65
CFGS	49	59	57	50	36	86
Majors 25	8	18	9	9	5	3
Majors 40	1	2	2	1	1	-
Majors 45	0	0	0	-	-	-
Titulats (Diplomats, Graduats, llicenciats i assimilats)	1	5	2	4	2	2
Convalidaci3 i canvi d'estudis						
<b>Percentatge d'estudiants de nou ingrs per via d'acc3s</b>						
Batxillerat+ PAAU	61,93%	46,15%	53,34%	56,76%	62,71%	41,67%
CFGS	31,61%	37,82%	38%	33,78%	30,51%	55,13%
Majors 25	5,16%	11,54%	6%	6,08%	4,24%	1,92%
Majors 40	0,65%	1,28%	1,33%	0,68%	0,85%	-
Majors 45	0%	0,00%	0	-	-	-
Titulats (Diplomats, Graduats, llicenciats i assimilats)	0,65%	3,21%	1,33	2,70%	1,69%	1,28%
Convalidaci3 i canvi d'estudis	-	-	-	-	-	-
<b>Nombre total d'estudiants matriculats de nou ingrs.</b> (No es consideren els alumnes repetidors, ni els convalidats, ni estudiants d'Erasmus o de programes de mobilitat. Exclusivament els estudiants que accedeixin per preinscripci3)	<b>155</b>	<b>156</b>	<b>150</b>	<b>148</b>	<b>118</b>	<b>156</b>
Nou ingrs Primer curs		143	133	137	112	142
Nou ingrs Segon curs		13	17	10	6	14
Nou ingrs Tercer curs		-	-	1	-	-
Nou ingrs Quart curs		-	-	-	-	-
<b>Variaci3 percentual estudiants de nou ingrs respecte al curs anterior</b> (estudiants de nou ingrs de 1r curs en t/estudiants de nou ingrs de 1r curs en t-1)x100	-	100.64	96.15	98.66	79.80	132.20

Indicador	Grau Infermeria					
	2010-11	2011-12	2012-13	2013-14	2014-15	2015-16
<b>Estàndard 1 – Perfil dels estudiants de nou ingrès</b>						
<b>Nombre total d'estudiants matriculats a la titulació</b>	<b>319</b>	<b>455</b>	<b>565</b>	<b>563</b>	<b>519</b>	<b>521</b>
<b>Nou ingrès</b>	<b>152</b>	<b>156</b>	<b>150</b>	<b>148</b>	<b>118</b>	<b>156</b>
Nou ingrès Homes	0	28	35	32	20	118
Nou ingrès Dones	0	128	115	116	98	38
<b>1r Curs</b>	<b>152</b>	<b>143</b>	<b>134</b>	<b>140</b>	<b>117</b>	<b>145</b>
Primer Homes	0	26	32	31	21	108
Primer Dones	0	117	102	109	96	37
<b>2n Curs</b>	<b>167</b>	<b>161</b>	<b>163</b>	<b>143</b>	<b>127</b>	<b>120</b>
Segon Homes	0	35	30	28	22	99
Segon Dones	0	126	133	115	105	21
<b>3r Curs</b>	<b>0</b>	<b>151</b>	<b>130</b>	<b>130</b>	<b>117</b>	<b>109</b>
Tercer Homes	0	18	30	25	21	95
Tercer Dones	0	133	100	105	96	14
<b>4rt Curs</b>	<b>0</b>	<b>0</b>	<b>138</b>	<b>150</b>	<b>157</b>	<b>147</b>
Quart Homes	0	0	15	31	28	116
Quart Dones	0	0	123	119	129	31
<b>Mitjana de crèdits matriculats per estudiant de nou</b> (Ràtio crèdits/estudiant matriculats de nou ingrès)	<b>58.37</b>	<b>57.04</b>	<b>57.36</b>	<b>57.43</b>	<b>57.69</b>	<b>56.98</b>
<b>Mitjana de crèdits matriculats per total d'estudiants</b> (Ràtio crèdits/estudiant matriculats de tota la titulació)	<b>61.3</b>	<b>60.54</b>	<b>59.95</b>	<b>57.64</b>	<b>55.93</b>	<b>56.69</b>
<b>Nombre total de crèdits matriculats a la titulació</b>	<b>19554</b>	<b>27546</b>	<b>33870</b>	<b>32450</b>	<b>28692</b>	<b>29535</b>
Nou ingrès		8898	8604	8499	6807	8889
1r Curs	10386	9948	9894	10338	7866	10152
2n Curs	9.168	8985	8754	7929	7392	6705
3r Curs	0	8613	7269	7029	6714	6036
4rt Curs	0	0	7953	7154	6720	6642
<b>Nombre total d'estudiants matriculats a la titulació a temps parcial (via lenta)</b>	<b>4</b>	<b>5</b>	<b>12</b>	<b>24</b>	<b>22</b>	<b>20</b>
Nou ingrès		4	6	6	5	5
1r Curs		4	6	9	10	7
2n Curs		1	4	8	6	7
3r Curs		0	2	7	6	6
4rt Curs		0	0	-	-	-
<b>% de guies docents publicades</b>						
1r Curs	100%	100%	100%	100%	100%	100%
2n Curs	100%	100%	100%	100%	100%	100%
3r Curs	-	100%	100%	100%	100%	100%
4rt Curs	-	-	100%	100%	100%	100%
<b>Percentatge d'alumnes per lloc de procedència: Comunitat Autònoma</b>						
Andalucía					0,19 %	-
Aragón					0,58 %	0.65%
Balears (Illes)					2,52 %	-
Canàries					0,39 %	-
Castilla y León					0,19 %	-
Cataluña					92,82 %	94.19%
Comunitat Valenciana					0,97 %	1.29%
Galícia					0,39 %	-
Navarra					-	0.65%
País Vasco					1,75 %	1.29%
Rioja (La)					0,19 %	-

Indicador	Grau Infermeria					
	2010-11	2011-12	2012-13	2013-14	2014-15	2015-16
<b>Estàndard 1 – Perfil dels estudiants de nou ingress</b>						
<b>Percentatge d'alumnes per lloc de procedència: Comarca</b>						
Alt Camp					0,21 %	-
Alt Penedès					0,63 %	-
Alt Urgell					0,21 %	-
Anoia					1,05 %	0,68 %
Bages					0,21 %	-
Baix Camp					2,09 %	0,68 %
Baix Empordà					-	0,68 %
Baix Llobregat					12,34 %	14,68%
Baix Penedès					0,63 %	0,68%
Barcelonès					41 %	43,15%
Cerdanya					0,63 %	-
Conca de Barberà					0,21 %	-
Garraf					1,05 %	-
Gironès					-	1,37 %
Maresme					2,72 %	4,11%
Osona					0,21 %	-
Pallars Jussà					0,21 %	-
Pallars Sobirà					0,42 %	-
Ribera de l'Ebre					0,63 %	0,68%
Segarra					-	0,68%
Segrià					0,63 %	0,68%
Selva					0,42 %	-
Tarragonès					1,26 %	0,68%
Urgell					0,21 %	-
Vallès Occidental					24,48 %	26,71%
Vallès Oriental					8,58 %	4,79%
<b>Núm. d'alumnes per lloc de procedència: País (estrangers)</b>					<b>Núm.</b>	
Andorra					3	1
<b>Percentatge d'alumnes per Nivell màxim d'estudis dels pares</b>						
Sense estudis					1,75 %	1,92%
Estudis primaris					15,79 %	9,62%
EGB o FP 1er grau					17,54 %	16,03%
Batxillerat o FP 2n grau					29,82 %	27,56%
Diplomat o Enginyer Tèc.					12,28 %	13,46%
Dr., Llicenciat, Enginyer o Arquitecte					11,7 %	19,87%
Altres NS/NC					11,11 %	11,54%



Indicador	Grau Infermeria											
	2010-11		2011-12		2012-13		2013-14		2014-15		2015-16	
	Total	%	Total	%	Total	%	Total	%	Total	%	Total	%
<b>Est�ndard 4 – Adequaci� del professorat al programa formatiu</b>												
Estudiants a temps complet equivalent	325.9		459.10		564.5		540.8		478.2		492.20	
Professors a temps complet equivalent	25.13		33.72		29.57		30		29		27	
R�tio estudiant a temps complet/professor en la Titulaci� a temps complet	12.97		13.62		19.09		18.02		16.48		18.23	
Mida mitjana dels grup de teoria	-		-		2 per curs		2 per curs		2 per curs		2 per curs	
Primer	-	-	-	-	67	75	59+59	85+74				
Segon	-	-	-	-	81	66	63+64	54+53				
Tercer	-	-	-	-	65	65	59+58	53+55				
Quart	-	-	-	-	69	75	78+79	74+73				
Hores H.I.D.A. (Doctors)	-		-		450		582.50		368.50		570	
Hores H.I.D.A. (M�sters Oficials)	-		-		4381		4261		4560.50		4150.50	
Hores H.I.D.A. (Llicenciats/Graduats/ Enginyers)	-		-		690		503.50		645		698.50	
Hores H.I.D.A. (Diplomats /Enginyers t�cnics)	-		-		1884		2067.50		1768		1091.5	
Dedicaci� Professorat												
Temps complet – (Permanents)							4166.75		4083.75		55.62%	
Temps Parcial – (No permanents)							3247.75		3258.25		44.38%	
Nombre Total de professors de la Titulaci�	74		99		133		134		136		138	
Homes	22	29.72%	26	26,26%	41	30.80%	58	43.30%	45	34.48%	45	32.60%
Dones	52	70.28%	73	73,74%	92	69.20%	76	56.70%	91	65.52%	93	67.40%
Doctors	6	8.11%	5	5,05%	9	6.80%	13	9.80%	11	8.09%	16	11.60%
Homes	2	33.34%	2	28,57%	4	44.40%	8	61.50%	5	45.45%	6	37.50%
Dones	4	66.66%	5	71,43%	5	55.60%	5	38.50%	6	54.55%	10	62.50%
M�sters Oficials	8	10.81%	23	23,23%	41	30.80%	37	27.60%	45	33.09%	37	26.81%
Homes	2	25%	4	17,39%	10	24.40%	17	46%	12	26.67%	8	21.62%
Dones	6	75%	19	82,61%	31	75.60%	20	54%	33	73.33%	29	78.38%
Llicenciats/Graduats/ Enginyers	19	25.68%	16	16,16%	38	28.60%	32	23.80%	34	25%	40	28.99%
Homes	8	42.10%	8	50,00%	19	50%	20	62.5%	30	58.82%	22	55%
Dones	11	57.90%	8	50,00%	19	50%	12	37.5%	14	41.18%	18	45%
Diplomats /Enginyers t�cnics/Altres	41	55.40%	53	53,54%	45	33.80%	52	38.80	46	33.82%	45	32.60%
Homes	10	24.40%	12	22,64%	9	20%	13	25%	8	17.39%	9	20.00%
Dones	31	75.60%	41	77,36%	35	80%	39	75%	38	82.61%	36	80.00%
Nombre de professors per dedicaci�												
Temps complet – (Permanents)	14	18.92%	18	18,18%	20	15.03%	21	15.70%	20	14.70%	20	14.50%
Temps Parcial – (No permanents)	14	18.92%	22	22,22%	40	30.07%	48	35.80%	46	33.80%	46	33.33%
Experts Professionals Externs - (No permanents)	34	45.94%	42	42,42%	45	33.85%	46	34.30%	42	30.90%	56	40.58%
Tutors de pr�ctiques - (No permanents)	12	16.22%	17	17,17%	28	21.05%	19	14.20%	28	20.60%	16	11.59%
Percentatge doc�ncia impartida Doctors	10.56%		9.18%		9.29%		13.50%		9,76%		13.06%	
Percentatge doc�ncia impartida M�sters Oficials	23.18%		43.68%		63.45%		59.20%		66.79%		65.37%	
Percentatge doc�ncia impartida per Llicenciats/Graduats/ Enginyers	49.22%		11.89%		19.52%		9.50%		13.91%		17.60%	
Percentatge doc�ncia impartida Diplomats /Enginyers t�cnics	17.04%		35.26%		20.25%		17.80%		9.54%		3.96%	
Professorat acreditat AQU/ANECA	17		17		18		18		18		15	
Resultats enquestes de satisfacci� dels estudiants sobre VALORACI� DEL PROFESSORAT (mitjana)	3.79		4.07		4.23		4.12		4.27		4.27	
*Escala valoraci� 1(m�nim)-5(m�xim)												
Valoraci� mitjana professors 1r Curs (*)	4.14		4.18		4.18		3.93		4.36		4.37	
Valoraci� mitjana professors 2n Curs (*)	3.68		4.03		4.28		4.04		4.15		4.27	
Valoraci� mitjana professors 3r Curs (*)	-		4.01		4.35		4.44		4.48		4.08	
Valoraci� mitjana professors 4rt Curs (*)	--		-		4.14		4.05		4.08		4.37	
Desviaci� t�pica												
1r Curs			0.86		0.77		1.09		0.82		0.75	
2n Curs			1.13		0.96		0.83		0.94		1.11	
3r Curs			0.80		0.54		0.50		0.63		1.05	
4rt Curs			-		0.69		0.78		0.82		0.94	
�ndex de participaci� (%)												
1r Curs			4.85		5.66		5.41		5.51		4.27	
2n Curs			5.74		8.36		6.26		6.62		4.11	
3r Curs			5.76		3.83		4.02		3.65		2.46	
4rt Curs			3.05		4.04		4.56		3.11		3.75	
			-		6.43		6.78		8.66		5.85	

Indicador	Grau Infermeria					
	2010-11	2011-12	2012-13	2013-14	2014-15	2015-16
<b>Estàndard 4 – Adequació del professorat al programa formatiu</b>						
<b>Resultats enquestes de satisfacció dels estudiants INGRÉS, MATRICULACIÓ I ACOLLIDA</b>	-	-	<b>3.68</b>	<b>3.79</b>	<b>3.85</b>	<b>3.83</b>
Desviació típica	-	-	1.05	0.96	1.06	1.06
Índex de participació (%)	-	-	41.06	23.81	38.98	11.54
<b>Resultats enquestes de satisfacció dels estudiants sobre PROGRAMA FORMATIU de les assignatures<sup>1</sup></b>	<b>3.79</b>	<b>3.84</b>	<b>3.97</b>	<b>4.06</b>	<b>4.03</b>	<b>3.90</b>
1r curs	4.09	3.95	4.04	3.75	4.13	4.09
2n curs	3.50	3.76	3.93	3.92	3.75	3.59
3r curs	-	3.80	4.27	4.20	4.19	3.70
4rt curs	-	-	3.64	4.38	4.06	4.21
<b>DESVIACIÓ TÍPICA</b>	<b>-</b>	<b>0.93</b>	<b>0.89</b>	<b>1.02</b>	<b>0.98</b>	<b>0.96</b>
1r curs	-	0.86	0.86	1.15	0.89	0.75
2n curs	-	1.13	0.97	1.09	1.05	1.11
3r curs	-	0.80	0.75	1.03	0.89	1.05
4rt curs	-	-	0.97	0.81	1.08	0.94
<b>ÍNDEX DE PARTICIPACIÓ (%)</b>	<b>-</b>	<b>4.85</b>	<b>9.38</b>	<b>10.58</b>	<b>10.56</b>	<b>10.73</b>
1r curs	-	5.74	14.28	12.52	14.72	10.16
2n curs	-	5.76	5.52	8.32	7.41	6.52
3r curs	-	3.05	4.74	9.68	8.19	8.33
4rt curs	-	-	9.99	11.80	11.93	17.90
<b>Resultats enquestes de satisfacció dels estudiants PRÀCTICUM (valoració centres de pràctiques i tutors)</b>	<b>3.49(*)</b>	<b>4.36(**)</b>	<b>4.26(**)</b>	<b>4.08(**)</b>	<b>4.16(**)</b>	
<b>RESPECTE A L'ESTADA PRÀCTICA</b>	<b>3.46</b>	<b>4.21</b>	<b>4.31</b>	<b>4.18</b>	<b>4.11</b>	
Desviació típica	-	-	0.84	0.98	1.07	
Índex de participació (%)	79.37	3.77	5.20	7.56	7.21	
<b>RESPECTE AL TUTOR</b>	<b>3.52</b>	<b>4.51</b>	<b>4.27</b>	<b>3.99</b>	<b>4.22</b>	
Desviació típica	-	-	0.75	0.59	0.95	
Índex de participació (%)	-	-	2.39	2.60	2.15	
<b>Resultats enquestes de satisfacció dels estudiants TFG</b>	<b>-</b>	<b>-</b>	<b>-</b>	<b>-</b>	<b>-</b>	<b>-</b>
<b>RESULTATS PROFESSORAT</b>	<b>-</b>	<b>-</b>	<b>4.67</b>	<b>4.49</b>	<b>4.08</b>	<b>4.45</b>
Desviació típica	-	-	0.45	0.78	0.28	0.37
Índex de participació (%)	-	-	2.6	1.17	1.3	1
<b>RESULTATS ASSIGNATURA</b>	<b>-</b>	<b>-</b>	<b>3.74</b>	<b>3.92</b>	<b>4.51</b>	<b>3.83</b>
Desviació típica	-	-	1.18	1.15	1.06	1.05
Índex de participació (%)	-	-	9.5	17.75	8.1	10.3
<b>Resultats enquestes de satisfacció dels estudiants sobre PROGRAMES DE MOBILITAT</b>						
Estudiants IN (ERASMUS)	-	-	4.3	4.4	4.7	
Estudiants OUT (ERASMUS)	-	-	3.56	3.8	4.1	
<b>Resultats enquestes de satisfacció dels Nous Titulats sobre la FORMACIÓ REBUDA (4rt Curs)</b>	<b>-</b>	<b>-</b>	<b>3.04</b>	<b>3.02</b>	<b>3.20</b>	<b>3.58</b>
Desviació típica	-	-	0.92	1.22	1.10	0.98
Índex de participació (%)	-	-	21.7	2.97	22.41	50
<b>Resultats enquestes de satisfacció dels Tutors PRÀCTICUM</b>		<b>3.68</b>	<b>-</b>	<b>4.12</b>	<b>-</b>	
Índex de participació		-	-	62.5%	-	
<b>Resultats enquestes de satisfacció dels Tutors TFG</b>			<b>3.21</b>	<b>3.65</b>	<b>-</b>	
Índex de participació (%)			67%	63%	-	
<b>Resultats enquestes de satisfacció laboral del PDI</b>				<b>3.89</b>	<b>-</b>	<b>-</b>
Desviació típica	-	-	-	0.88	-	-
Índex de participació (%)	-	-	-	37,04	-	-
<b>Resultats enquestes de satisfacció laboral del PAS</b>				<b>3.23</b>	<b>-</b>	<b>-</b>
Desviació típica	-	-	-	1,06	-	-
Índex de participació (%)	-	-	-	56,67	-	-

(\*) Escala de valoració entre 1 (mínim) i 4 (màxim)  
(\*\*) Escala de valoració entre 1 (mínim) i 5 (màxim)

Indicador	Grau Infermeria						
	Estàndard 6 – Qualitat dels resultats del programes formatius						
<b>Taxes per Cohort d'entrada</b>					<b>2009-10</b>	<b>2010-11</b>	<b>2011-2012</b>
Taxa de graduació de la Titulació					75.14	64.91	63.75
Taxa d'abandonament					18.97	25.29	28.22
	<b>2009-10</b>	<b>2010-11</b>	<b>2011-12</b>	<b>2012-13</b>	<b>2013-14</b>	<b>2014-15</b>	<b>2015-16</b>
Taxa d'eficiència					96,98	95.39	94.22
Taxa de rendiment acadèmic de la Titulació	<b>82,50</b>	<b>89,87</b>	<b>87,36</b>	<b>90</b>	<b>89,25</b>	<b>88,58</b>	<b>85,61</b>
Alumnes de nou ingrès	82.50	84.29	84.14	73.71	78.29	77.48	75.8
Primer	82.50	84.29	81.66	75.28	79,6	77.52	74.7
Segon	0	94.90	84.84	90.68	89,33	84.13	79.64
Terçer	0	0	96.55	96.86	95,6	97.23	96.57
Quart	0	0	0	99.43	98.76	97.77	98.33
Taxa d'èxit de la Titulació	<b>86,59</b>	<b>92,82</b>	<b>89,54</b>	<b>91,78</b>	<b>93,14</b>	<b>90,52</b>	<b>88,87</b>
Alumnes de nou ingrès	86.59	87.96	86.42	78.80	86.47	81.54	81.38
Primer	86.59	87.96	84	80.75	87.95	81.49	80.68
Segon	0	97.19	87.53	91.65	91,4	85.17	82.22
Terçer	0	0	97.92	97.43	97,35	97.75	96.95
Quart	0	0	0	100	99,79	99.36	99.86
<b>Estudiants que realitzen pràctiques externes</b>							
Percentatge d'estudiants que han superat les pràctiques externes sobre el total de matriculats (Per Cohort d'entrada)	-	-	-	-	100%	100%	100%
<b>Mobilitat d'estudiants</b>							
Nombre IN	-	5	3	2	3	2	
Nombre OUT	-	0	8	6	11	11	
Percentatge de NO PRESENTATS de la Titulació			<b>2.44</b>	<b>2.18</b>	<b>4,18</b>	<b>2.13</b>	<b>3.66</b>
Alumnes de nou ingrès			2.64	6.78	9,5	4.98	6.85
Primer			2.77	6.46	9,46	4.81	7.33
Segon			3.07	1.06	2,23	1.22	3.13
Terçer			1.39	0.58	1,79	0.54	0,4
Quart			0	0.57	1,03	1.61	1,54
<b>Resultats enquestes D'INSERCIÓ LABORAL</b>				<b>2012-13</b>			
Núm. Finalitzats	-	-	-	111			
Índex de participació (%)	-	-	-	18.92%			
<b>Grau de Satisfacció amb la feina (***)</b>							
Desviació típica	-	-	-	1.38			
Índex de participació (%)	-	-	-	18.92%			
Mitjana				7.77			
<b>Grau de Satisfacció amb la formació Rebuda (***)</b>							
Desviació típica	-	-	-	0.89			
Índex de participació (%)	-	-	-	18.92%			
Mitjana				6.90			
<b>Grau de Satisfacció amb les competències adquirides durant la Titulació (***)</b>							
Desviació típica	-	-	-	1.34			
Índex de participació (%)	-	-	-	18.92%			
Mitjana				6.90			
<b>Grau de Satisfacció amb els serveis d'orientació i inserció laboral de les EUIF Gimbernat (***)</b>							
Desviació típica	-	-	-	2.11			
Índex de participació (%)	-	-	-	18.92%			
Mitjana				5.34			
<b>Situació Laboral</b>							
Taxa d'ocupació	-	-	-	85.71%			
Home	-	-	-	0			
Dona	-	-	-	85.71%			
Taxa d'atur	-	-	-	14.29%			
Home	-	-	-	0			
Dona	-	-	-	14.29%			
Taxa d'inactivitat	-	-	-	-			
Home	-	-	-	-			
Dona	-	-	-	-			


(\*\*\*) Escala de valoració entre 1 (mínim) i 10 (màxim)

 <p>escoles universitàries gimbernat i Tomàs Cerdà</p>  <p>ADSCRITA A LA UAB</p>	<b>INDICADORS / RESULTATS ANUALS 2015-2016</b>	Titulació Grau Infermeria
--	--	------------------------------

**UAB**

PRIMER CURS	Taxa d'èxit											
	2010/2011		2011/2012		2012/2013		2013/2014		2014-15		2015-16	
	Èxit	NP	Èxit	NP	Èxit	NP	Èxit	NP	Èxit	NP	Èxit	NP
CIÈNCIES PSICOSOCIALS	94,48		93.51	3.14	95.77	7.79	93,75	7,10	93.28	4.03	90.79	6.75
COMUNICACIÓ I TIC'S	86,36		59.86	4.55	82.42	2.67	88,96	5,52	76.92	3.31	88.15	8.16
CULTURA, SOCIETAT I SALUT	86,19		92.57	1.69	82.39	7.79	93,79	14,71	95.76	7.09	86.01	12.80
PRINCIPIS DE NUTRICIÓ	94,97		94.74	2.56	92.14	7.28	93,84	4,58	88.98	3.23	86.00	3.23
METODOLOGIA CIENTÍFICA I BIOESTADÍSTICA	88,34		71.60	2.99	79.88	9.89	75,00	11,60	79.86	7.95	74.84	12.92
PRACTICUM INTRODUCTORI	100,00		96.69	1.31	95.80	4.03	92,31	10,96	88.33	3.23	95.57	5.95
ESTRUCTURA I FUNCIÓ DEL COS HUMÀ	81,29		75.31	2.99	47.47	5.95	84,74	8,65	79.49	5.65	57.53	7.01
	81,94		76.61	2.84	51.74	5.49	85,57	8,22	81.54	5.11	61.73	6.36
HISTÒRIA DE LES CURES I PENSAMENT INFERMER	78,06		86.86	3.31	80.26	7.88	76,00	11,76	61.43	4.11	79.69	4.95
<b>Mitjana Curs</b>	<b>87,96</b>	<b>-</b>	<b>84.00</b>	<b>2.77</b>	<b>78.65</b>	<b>6.53</b>	<b>87.11</b>	<b>9.23</b>	<b>81.49</b>	<b>4.81</b>	<b>80.68</b>	<b>7.33</b>

SEGON CURS	Taxa d'èxit											
	2010/2011		2011/2012		2012/2013		2013/2014		2014-15		2015-16	
	Èxit	NP	Èxit	NP	Èxit	NP	Èxit	NP	Èxit	NP	Èxit	NP
SALUT PÚBLICA	98,62		86.96	4.83	100	0.70	98,26	0,00	99.21	0.00	89.69	3.96
INFERMERIA I SALUT COMUNITÀRIA	97,99		93.20	3.29	89.86	0.00	93,02	0,77	88.43	0.00	91.67	1.82
PRACTICUM AVANÇAT I	98,04		96.64	1.32	98.47	0.00	91,82	4,35	98.20	0.00	100	1.05
EDUCACIÓ PER A LA SALUT	86,62		88.59	3.87	89.23	1.52	96,18	0,76	90.35	2.56	88.89	2.94
PRACTICUM AVANÇAT II	100,00		100.00	4.03	100	1.53	94,34	6,19	100	1.82	98.94	2.08
ÈTICA I MARC LEGAL D'INFERMERIA	96,62		91.72	0.00	97.06	1.45	100,00	4,55	95.08	0.00	96.94	2.08
COMUNICACIÓ TERAPÈUTICA	97,92		90.41	3.31	96.53	0.00	96,67	0,00	88.98	0.76	86.49	2.63
MÒDUL INTEGRAT DE CURES D'INFERMERIA A L'ADULT (MÍCIA)	98,69		74.31	3.36	84.47	1.83	83,33	1,96	67.69	2.26	61.60	4.58
	98,70		74.83	4.03	85.00	1.84	83,89	1,97	67.69	2.26	61.90	4.55
	98,69		74.83	3.38	85.00	1.84	83,89	1,97	67.69	2.26	61.60	4.58
<b>Mitjana Curs</b>	<b>97,19</b>	<b>-</b>	<b>87,53</b>	<b>3.07</b>	<b>92.56</b>	<b>1.07</b>	<b>92.14</b>	<b>2.25</b>	<b>85.17</b>	<b>1.22</b>	<b>82.22</b>	<b>3.13</b>

 <p>escoles universitàries gimbernat i Tomàs Cerdà</p> <p>ADSCRITA A LA UAB CEI</p>	<b>INDICADORS / RESULTATS ANUALS 2015-2016</b>	Titulació Grau Infermeria
--	--	------------------------------

**UAB**

TERCER CURS	Taxa d'èxit											
	2010/2011		2011/2012		2012/2013		2013/2014		2014-15		2015-16	
	Èxit	NP	Èxit	NP	Èxit	NP	Èxit	NP	Èxit	NP	Èxit	NP
CURES D'INF. A LA DONA, A LA INFANTESA I L'ADOLESCÈNCIA			97.95	0.68	100	0.81	99,13	1,71	100	0.00	100	0
CURES D'INF. EN EL PROCÉS D'ENVELLIMENT			94.44	1.37	97.62	1.56	99,15	0,85	97.14	0.94	95.10	1.92
CURES D'INF. EN SALUT MENTAL			97.26	0.68	98.40	0.00	91,67	0,00	96.49	0.00	96.23	0
PRACTICUM AVANÇAT III			100.00	1.47	99.19	0.00	100,00	0,89	99.07	0.00	99.01	0
PARCTICUM AVANÇAT IV			99.30	0.69	100	0.00	100,00	1,68	100	0.00	100	0
CURES D'INFERMERIA EN SITUACIONS COMPLEXES			80.00	2.03	69.23	2.72	78,57	7,23	77.08	2.04	72.09	0.77
PRACTICUMJ ESPECIALITZAT I			100.00	2.10	98.37	0.81	100,00	0,92	100	0.00	100	0
PRACTICUM ESPECIALITZAT II			99.29	1.40	100	0.00	99,09	0,90	100	0.92	99.02	0.97
INFERMERIA I CURES PAL·LIATIVES			97.24	2.03	97.52	0.82	91,23	2,56	94.12	0.83	91.26	0
GESTIÓ I QUALITAT DELS SERVEIS D'INFERMERIA			99.31	2.04	99.14	1.69	99,15	4,84	100	2.83	100	0.88
<b>Mitjana Curs</b>			<b>97.92</b>	<b>1.39</b>	<b>95.94</b>	<b>0.84</b>	<b>95.80</b>	<b>2.16</b>	<b>97.75</b>	<b>0.54</b>	<b>96.95</b>	<b>0.4</b>

QUART CURS	Taxa d'èxit											
	2010/2011		2011/2012		2012/2013		2013/2014		2014-15		2015-16	
	Èxit	NP	Èxit	NP	Èxit	NP	Èxit	NP	Èxit	NP	Èxit	NP
PRÀCTICUM ESPECIALITZAT III					100	0.00	100,00	0,00	100	0.00	100	0
PRACTICUM ESPECIALITZAT IV					100	0.00	100,00	0,00	98.32	0.00	100	0
TREBALL FI DE GRAU					100	3.68	99,16	4,80	98.11	8.62	99.07	8.55
GÈNERE I SALUT					100	0.00	100,00	0,00	100	0.00	100	0
INF.AVANÇADA, GESTIÓ DEL CONEIXEMENT I PROCESSOS D'INNOVACIÓ					100	0.00	100,00	1,54	100	0.00	100	0
INF. INTERNACIONAL I GESTIÓ DE LA DIVERSITAT CULTURAL					100	0.00	100,00	0,00	100	0.00	100	0
INFERMERIA I SALUT 2.0					100	0.00	100,00	0,00	100	0.00	100	0
LES TIC'S I ELS SISTEMES D'INFORMACIÓ EN LES ORGANITZACIONS SANIATÀRIES					100	0.00	98,31	0,00	100	2.33	100	0
PROCESSOS D'INNOVACIÓ I TECNOLOGIES INFORMACIÓ EN LA PRÀCT.CLINICA INF.					100	0.00	100,00	0,00	100	0.00	100	0
PRACTICUM EXTERN I					-	-	100,00	0,00	100	0.00	100	0
PRACTICUM EXTERN II					-	-	100,00	1,75	100	2.22	100	2.04
<b>Mitjana Curs</b>					<b>100</b>	<b>0.28</b>	<b>99.77</b>	<b>0.74</b>	<b>99.36</b>	<b>1.61</b>	<b>99.86</b>	<b>1.54</b>

PRIMER CURS	Taxa de rendiment					
	2010/2011	2011/2012	2012/2013	2013/2014	2014/2015	2015/2016
CIÈNCIES PSICOSOCIALS	90,96	90,57	88,31	87,10	89,52	84,66
COMUNICACIÓ I TIC'S	83,06	57,14	80,21	84,05	74,38	80,95
CULTURA, SOCIETAT I SALUT	83,8	91,01	75,97	80,00	88,98	75,00
PRINCIPIS DE NUTRICIÓ	91,89	92,31	85,43	89,54	86,07	83,23
METODOLOGIA CIENTÍFICA I BIOESTADÍSTICA	82,76	69,46	71,98	66,30	73,51	64,97
PRACTICUM INTRODUCTORI	96,23	95,42	91,95	82,19	85,48	89,88
ESTRUCTURA I FUNCIÓ DEL COS HUMÀ	77,3	73,05	44,64	77,40	75,00	53,50
	78,4	74,43	48,90	78,54	77,37	57,80
HISTÒRIA DE LES CURES I PENSAMENT INFERMER	74,23	83,98	73,94	67,06	58,33	75,50
<b>Mitjana Curs</b>	<b>84,29</b>	<b>81,66</b>	<b>73,50</b>	<b>79,13</b>	<b>77,52</b>	<b>74,7</b>

SEGON CURS	Taxa de rendiment					
	2010/2011	2011/2012	2012/2013	2013/2014	2014/2015	2015/2016
SALUT PÚBLICA	95,33	82,76	99,30	98,26	99,21	86,14
INFERMERIA I SALUT COMUNITÀRIA	96,05	90,13	89,86	92,31	88,43	90,00
PRACTICUM AVANÇAT I	97,40	95,36	98,47	95,45	88,20	98,95
EDUCACIÓ PER A LA SALUT	84,83	85,16	87,88	88,50	88,03	86,27
PRACTICUM AVANÇAT II	97,40	95,97	98,47	95,45	98,18	96,88
ÈTICA I MARC LEGAL D'INFERMERIA	96,62	91,72	95,65	96,67	95,08	94,06
COMUNICACIÓ TERAPÈUTICA	91,56	87,42	96,53	87,83	88,28	84,21
MÒDUL INTEGRAT DE CURES D'INFERMERIA A L'ADULT (MICA)	96,79	71,81	82,93	81,70	66,17	58,78
	96,20	71,81	83,44	82,24	66,17	59,09
	96,79	72,30	83,44	82,24	66,17	58,78
<b>Mitjana Curs</b>	<b>94,90</b>	<b>84,84</b>	<b>91,60</b>	<b>90,07</b>	<b>84,13</b>	<b>79,64</b>

TERCER CURS	Taxa de rendiment					
	2010/2011	2011/2012	2012/2013	2013/2014	2014/2015	2015/2016
CURES D'INF. A LA DONA, A LA INFANTESA I L'ADOLESCÈNCIA		97,28	99,19	97,44	100	100
CURES D'INF. EN EL PROCÉS D'ENVELLIMENT		93,15	96,09	98,31	96,23	93,27
CURES D'INF. EN SALUT MENTAL		96,60	98,40	91,67	96,49	96,23
PRACTICUM AVANÇAT III		98,53	99,19	99,11	99,07	99,01
PRACTICUM AVANÇAT IV		98,61	100	98,32	100	100
CURES D'INFERMERIA EN SITUACIONS COMPLEXES		78,38	67,35	72,89	75,51	71,54
PRACTICUM ESPECIALITZAT I		97,90	97,58	99,08	100	100
PRACTICUM ESPECIALITZAT II		97,90	100	98,20	99,08	98,06
INFERMERIA I CURES PAL·LIATIVES		95,27	96,72	88,89	93,33	91,26
GESTIÓ I QUALITAT DELS SERVEIS D'INFERMERIA		97,28	97,46	94,35	97,14	99,12
<b>Mitjana Curs</b>		<b>96,55</b>	<b>95,20</b>	<b>93,83</b>	<b>97,23</b>	<b>96,57</b>

QUART CURS	Taxa de rendiment					
	2010/2011	2011/2012	2012/2013	2013/2014	2014/2015	2015/2016
PRÀCTICUM ESPECIALITZAT III			100	100,00	100	100
PRACTICUM ESPECIALITZAT IV			100	100,00	98.32	100
TREBALL FI DE GRAU			96.32	94,40	89.66	90.60
GÈNERE I SALUT			100	100,00	100	100
INFERMERIA AVANÇADA, GESTIÓ DEL CONEIXEMENT I PROCESSOS D'INNOVACIÓ			100	98,46	100	100
INFERMERIA INTERNACIONAL I GESTIÓ DE LA DIVERSITAT CULTURAL			100	100,00	100	100
INFERMERIA I SALUT 2.0			100	100,00	100	100
LES TIC'S I ELS SISTEMES D'INFORMACIÓ EN LES ORGANITZACIONS SANIATÀRIES			100	98,31	97.67	100
PROCESSOS D'INNOVACIÓ I TECNOLOGIES INFORMACIÓ EN LA PRÀCTICA CLÍNICA INF.			100	100,00	100	100
PRACTICUM EXTERN I			100	100,00	100	100
PRACTICUM EXTERN II			100	98,25	97.78	97.96
<b>Mitjana Curs</b>			<b>99.71</b>	<b>99.04</b>	<b>97.77</b>	<b>98.33</b>

Taxa d'èxit 2009-2010	86,59
Taxa d'èxit 2010-2011	92,82
Taxa d'èxit 2011-2012	89,54
Taxa d'èxit 2012-2013	91,78
Taxa d'èxit 2013-2014	93,70
Taxa d'èxit 2014-2015	90,52
Taxa d'èxit 2015-2016	88,87

Percentatge NP 2009-2010	-
Percentatge NP 2010-2011	-
Percentatge NP 2011-2012	2,44
Percentatge NP 2012-2013	2,18
Percentatge NP 2013-2014	3,59
Percentatge NP 2014-2015	2,13
Percentatge NP 2015-2016	3,66

Taxa D'EXIT	APROVAT
	PRESENTATS

Percentatge NP	Total Crèdits NP
	Crèdits matriculats a la Titulació

Taxa rendiment 2009-10	82,50
Taxa rendiment 2010-11	89,87
Taxa rendiment 2011-12	87,36
Taxa rendiment 2012-13	90,00
Taxa rendiment 2013-14	90,51
Taxa rendiment 2014-15	88,58
Taxa rendiment 2015-16	85,61

Taxa RENDIMENT	APROVAT
	MATRICULATS