 <p>escoles universitàries gimbernat i Tomàs Cerdà</p> <p>ADSCRITA A LA UMB CE UNIVERSITAT DE BARCELONA</p>	INDICADORS / RESULTATS ANUALS 2016-2017	Titulació Grau Infermeria
--	--	------------------------------

UAB

Taules d'Indicadors

Indicador	Grau Infermeria					
	2011-12	2012-13	2013-14	2014-15	2015-16	2016-17
Estàndard 1 – Perfil dels estudiants de nou ingress						
Nombre de places ofertes de nou ingress	160	160	160	160	160	160
Nombre de sol·licituds	435	316	186	204	248	271
Percentatge (%) de demanda sobre l'oferta (núm sol·licituds/núm places ofertes)x100	271.90	197.5	116.25	127.5	155	169.37
Nombre de Sol·licitud de primera opció primera preferència	147	120	130	127	154	164
Nombre matriculats en primera preferència sol·licitada	-	-	-	85	114	112
Nombre de Sol·licitud primera llista preinscripció primera preferència	-	-	-	40	47	63
Nombre de matriculats primera llista preinscripció primera preferència	-	-	-	28	39	52
Percentatge d'accés en primera preferència		48%	67,57%	71.19%	72,61%	73.20%
Percentatge d'accés en matrícula a setembre	-	19.59%	31,79%	35.29%	30,38%	28.10
Percentatge de nota d'accés (Per rang nota)						
De 5-6 -- Batxillerat+ PAAU	-	-	-	-	-	20.13
De 5-6 -- CFGS	-	-	-	-	-	5.84
De 6-7 -- Batxillerat+ PAAU	-	-	-	-	-	17.53
De 6-7 -- CFGS	-	-	-	-	-	13.64
De 7-8 -- Batxillerat+ PAAU	-	-	-	-	-	14.94
De 7-8 -- CFGS	-	-	-	-	-	12.34
De 8-9 -- Batxillerat+ PAAU	-	-	-	-	-	5.19
De 8-9 -- CFGS	-	-	-	-	-	0.65
De + 9 -- Batxillerat+ PAAU	-	-	-	-	-	2.60
De + 9 -- CFGS	-	-	-	-	-	2.60
Nota de tall (1a Assignació)						
Batxillerat+ PAAU	7.35	5.00	5.00	5.00	5.00	5.00
CFGS	7.34	5.00	5.00	5.00	5.00	5.00
Majors 25	6.13	5.00	5.00	5.00	5.00	5.00
Majors 40	7	5.00	5.00	5.00	5.00	5.00
Majors 45		5.00	5.00	5.00	5.00	5.00
Titulats (Diplomats, Graduats, llicenciats i assimilats)	6,72	5,00	5,00	5,00	5,00	5,00
Convalidació i canvi d'estudis					5,00	5,00
Nota mitjana d'accés dels estudiants de nou ingress	7.18	7.27	6.72	6.69	6.89	6.80
Batxillerat+ PAAU	7.50	7.26	6.69	6.61	6.84	6.76
CFGS	7.34	7.25	6.93	6.97	6.99	6.94
Majors 25	6.21	5.72	5.80	6.05	5.44	5.92
Majors 40	-	8	8	7	-	5.50
Majors 45	7					
Titulats (Diplomats, Graduats, llicenciats i assimilats)	6.73	7,06	6.34	6.31	6.46	6.80
Convalidació i canvi d'estudis						
Nombre total d'estudiants de nou ingress per via d'accés	156	150	148	118	156	154
Batxillerat+ PAAU	72	80	84	74	65	93
CFGS	59	57	50	36	86	54
Majors 25	18	9	9	5	3	3
Majors 40	2	2	1	1	-	1
Majors 45	0	0	-	-	-	-
Titulats (Diplomats, Graduats, llicenciats i assimilats)	5	2	4	2	2	3
Convalidació i canvi d'estudis						
Percentatge d'estudiants de nou ingress per via d'accés						
Batxillerat+ PAAU	46,15%	53.34%	56.76%	62.71%	41.67%	60.39%
CFGS	37,82%	38%	33.78%	30.51%	55.13%	35.06%
Majors 25	11.54%	6%	6.08%	4.24%	1.92%	1.95%
Majors 40	1,28%	1.33%	0.68%	0.85%	-	0.65%
Majors 45	0,00%	0	-	-	-	-
Titulats (Diplomats, Graduats, llicenciats i assimilats)	3,21%	1.33	2.70%	1.69%	1.28%	1.95%
Convalidació i canvi d'estudis	-	-	-	-	-	-
Nombre total d'estudiants matriculats de nou ingress. (No es consideren els alumnes repetidors, ni els convalidats, ni estudiants d'Erasmus o de programes de mobilitat. Exclusivament els estudiants que accedeixin per preinscripció)	156	150	148	118	156	154
Nou ingress Primer curs	143	133	137	112	142	151
Nou ingress Segon curs	13	17	10	6	14	-
Nou ingress Tercer curs	-	-	1	-	-	3
Nou ingress Quart curs	-	-	-	-	-	-
Variació percentual estudiants de nou ingress respecte al curs anterior (estudiants de nou ingress de 1r curs en t/estudiants de nou ingress de 1r curs en t-1)x100	100.64	96.15	98.66	79.80	132.20	98.71


Indicador	Grau Infermeria					
	2011-12	2012-13	2013-14	2014-15	2015-16	2016-17
Estàndard 1 – Perfil dels estudiants de nou ingress						
Nombre total d'estudiants matriculats a la titulació	455	565	563	519	521	535
Nou ingress	156	150	148	118	156	154
Nou ingress Homes	28	35	32	20	38	37
Nou ingress Dones	128	115	116	98	118	117
1r Curs	143	134	140	117	145	155
Primer Homes	26	32	31	21	37	37
Primer Dones	117	102	109	96	108	118
2n Curs	161	163	143	127	120	140
Segon Homes	35	30	28	22	21	36
Segon Dones	126	133	115	105	99	104
3r Curs	151	130	130	117	109	105
Tercer Homes	18	30	25	21	14	18
Tercer Dones	133	100	105	96	95	87
4rt Curs	0	138	150	157	147	135
Quart Homes	0	15	31	28	31	18
Quart Dones	0	123	119	129	116	117
Mitjana de crèdits matriculats per estudiant de nou ingress.	58.37	57.04	57.36	57.43	57.69	57.10
(Ràtio crèdits/estudiant matriculats de nou ingress)						
Mitjana de crèdits matriculats per total d'estudiants de la Titulació.	61.3	60.54	59.95	57.64	55.93	56.12
(Ràtio crèdits/estudiant matriculats de tota la titulació)						
Nombre total de crèdits matriculats a la titulació	27546	33870	32450	28692	29535	30024
Nou ingress	8898	8604	8499	6807	8889	8793
1r Curs	9948	9894	10338	7866	10152	10665
2n Curs	8985	8754	7929	7392	6705	8601
3r Curs	8613	7269	7029	6714	6036	5085
4rt Curs	0	7953	7154	6720	6642	5673
Nombre total d'estudiants matriculats a la titulació a temps parcial (via lenta)	5	12	24	22	20	28
Nou ingress	4	6	6	5	5	13
1r Curs	4	6	9	10	7	14
2n Curs	1	4	8	6	7	11
3r Curs	0	2	7	6	6	1
4rt Curs	0	0	-	-	-	2
% de guies docents publicades						
1r Curs	100%	100%	100%	100%	100%	100%
2n Curs	100%	100%	100%	100%	100%	100%
3r Curs	100%	100%	100%	100%	100%	100%
4rt Curs	-	100%	100%	100%	100%	100%
Percentatge d'alumnes per lloc de procedència: Comunitat Autònoma						
Andalucía				0,19 %	-	0.65%
Aragón				0,58 %	0.65%	0.65%
Balears (Illes)				2,52 %	-	1.30%
Canàries				0,39 %	-	0.65%
Cantàbria				-	-	1.95%
Castilla y León				0,19 %	-	-
Cataluña				92,82 %	94.19%	93.51%
Comunitat Valenciana				0,97 %	1.29%	0.65%
Galícia				0,39 %	-	-
Navarra				-	0.65%	-
País Vasco				1,75 %	1.29%	0.65%
Rioja (La)				0,19 %	-	-

Indicador	Grau Infermeria		
	2014-15	2015-16	2016-17
Estàndard 1 – Perfil dels estudiants de nou ingress			
Percentatge d'alumnes per lloc de procedència: Comarca			
Baix Empordà	-	-	2.08%
Alt Camp	0,21 %	-	-
Alt Penedès	0,63 %	-	1.39%
Alt Urgell	0,21 %	-	-
Anoia	1,05 %	0,68 %	0.69%
Bages	0,21 %	-	0.69%
Baix Camp	2,09 %	0,68 %	0.69%
Baix Empordà	-	0,68 %	0.69%
Baix Llobregat	12,34 %	14,68%	18.06%
Baix Penedès	0,63 %	0,68%	1.39%
Barcelonès	41 %	43,15%	42.41%
Cerdanya	0,63 %	-	0.69%
Conca de Barberà	0,21 %	-	-
Garraf	1,05 %	-	1.39%
Garrotxa	-	-	0.69%
Gironès	-	1,37 %	0.69%
Maresme	2,72 %	4,11%	5.56%
Osona	0,21 %	-	0.69%
Pallars Jussà	0,21 %	-	0.69%
Pallars Sobirà	0,42 %	-	0.69%
Ribera de l'Ebre	0,63 %	0,68%	0.69%
Segarra	-	0,68%	-
Segrià	0,63 %	0,68%	-
Selva	0,42 %	-	0.69%
Tarragonès	1,26 %	0,68%	0.69%
Urgell	0,21 %	-	0.69%
Vallès Occidental	24,48 %	26,71%	13.89%
Vallès Oriental	8,58 %	4,79%	4.86%
Núm. d'alumnes per lloc de procedència: País (estrangers)	Núm.	Núm.	Núm.
Andorra	3	1	-
Bolívia	-	-	1
Colòmbia	-	-	1
Equador	-	-	5
França	-	-	1
Marroc	-	-	2
Perú	-	-	1
Filipines	-	-	2
Portugal	-	-	1
Estats Units d'Amèrica	-	-	1
Altres	-	-	1
Percentatge d'alumnes per Nivell màxim d'estudis dels pares			
Sense estudis	1,75 %	1,92%	5,88%
Estudis primaris	15,79 %	9,62%	15,03%
EGB o FP 1er grau	17,54 %	16,03%	29,41%
Batxillerat o FP 2n grau	29,82 %	27,56%	26,80%
Diplomat o Enginyer Tèc.	12,28 %	13,46%	5,23%
Dr., Llicenciat, Enginyer o Arquitecte	11,7 %	19,87%	12,42%
Altres NS/NC	11,11 %	11,54%	5,23%

Indicador	Grau Infermeria											
	2011-12		2012-13		2013-14		2014-15		2015-16		2016-17	
	Total	%	Total	%	Total	%	Total	%	Total	%	Total	%
Estàndard 4 – Adequació del professorat al programa formatiu												
Estudiants a temps complet equivalent	459.10		564.5		540.8		478.2		492.20		500.4	
Professors a temps complet equivalent	33.72		29.57		30		29		27		32	
Ràtio estudiant a temps complet/professor en la Titulació a temps complet	13.62		19.09		18.02		16.48		18.23		15.64	
Mida mitjana dels grup de teoria	-		2 per curs		2 per curs		2 per curs		2 per curs		2 per curs	
Primer	-		67		75		59+59		85+74		77+80	
Segon	-		81		66		63+64		54+53		76+65	
Tercer	-		65		65		59+58		53+55		54+44	
Quart	-		69		75		78+79		74+73		59+80	
Hores H.I.D.A. (Doctors)	-		450		582.50		368.50		570		1049	
Hores H.I.D.A. (Màsters Oficials)	-		4381		4261		4560.50		4150.50		2590.5	
Hores H.I.D.A. (Llicenciats/Graduats/ Enginyers)	-		690		503.50		645		698.50		646	
Hores H.I.D.A. (Diplomats /Enginyers tècnics)	-		1884		2067.50		1768		1091.5		243.50	
Dedicació Professorat												
Temps complet – (Permanents)					4166.75		4083.75		55.62%		3031.25	
Temps Parcial – (No permanents)					3247.75		3258.25		44.38%		1497.75	
Núm. Doctors					13		11		16		17	
Temps complet – (Permanents)					5		4		5		7	
Temps Parcial – (No permanents)					8		7		11		10	
Núm. NO Doctors					121		125		122		110	
Temps complet – (Permanents)					16		16		15		12	
Temps Parcial – (No permanents)					105		109		107		98	
Nombre Total de professors de la Titulació	99		133		134		136		138		127	
Homes	26	26,26%	41	30.80%	58	43.30%	45	34.48%	45	32.60%	40	31.50%
Dones	73	73,74%	92	69.20%	76	56.70%	91	65.52%	93	67.40%	87	68.50%
Doctors	5	5,05%	9	6.80%	13	9.80%	11	8.09%	16	11.60%	17	13.38%
Homes	2	28,57%	4	44.40%	8	61.50%	5	45.45%	6	37.50%	7	41.17%
Dones	5	71,43%	5	55.60%	5	38.50%	6	54.55%	10	62.50%	10	58.83%
Màsters Oficials	23	23,23%	41	30.80%	37	27.60%	45	33.09%	37	26.81%	35	27.55%
Homes	4	17,39%	10	24.40%	17	46%	12	26.67%	8	21.62%	8	22.85%
Dones	19	82,61%	31	75.60%	20	54%	33	73.33%	29	78.38%	27	77.15%
Llicenciats/Graduats/ Enginyers	16	16,16%	38	28.60%	32	23.80%	34	25%	40	28.99%	27	21.26%
Homes	8	50,00%	19	50%	20	62.5%	30	58.82%	22	55%	10	37.04%
Dones	8	50,00%	19	50%	12	37.5%	14	41.18%	18	45%	17	62.96%
Diplomats /Enginyers tècnics/Altres	53	53,54%	45	33.80%	52	38.80	46	33.82%	45	32.60%	48	37.80%
Homes	12	22,64%	9	20%	13	25%	8	17.39%	9	20.00%	15	31.25%
Dones	41	77,36%	35	80%	39	75%	38	82.61%	36	80.00%	33	68.75%
Nombre de professors per dedicació												
Temps complet – (Permanents)	18	18,18%	20	15.03%	21	15.70%	20	14.70%	20	14.50%	19	14.96%
Temps Parcial – (No permanents)	22	22,22%	40	30.07%	48	35.80%	46	33.80%	46	33.33%	40	31.50%
Experts Professionals Externs - (No permanents)	42	42,42%	45	33.85%	46	34.30%	42	30.90%	56	40.58%	49	38.58%
Tutors de pràctiques - (No permanents)	17	17,17%	28	21.05%	19	14.20%	28	20.60%	16	11.59%	19	14.96%
Percentatge docència impartida Doctors	9.18%		9.29%		13.50%		9,76%		13.06%		27.65%	
Percentatge docència impartida Màsters Oficials	43.68%		63.45%		59.20%		66.79%		65.37%		54.89%	
Percentatge docència impartida per Llicenciats/Graduats/ Enginyers	11.89%		19.52%		9.50%		13.91%		17.60%		12.04%	
Percentatge docència impartida Diplomats /Enginyers tècnics	35.26%		20.25%		17.80%		9.54%		3.96%		5.40%	
Professorat acreditat AQU/ANECA	17		18		18		18		15		14	

Indicador	Grau Infermeria					
	2011-12	2012-13	2013-14	2014-15	2015-16	2016-2017
Estàndard 4 – Adequació del professorat al programa formatiu						
Resultats enquestes de satisfacció dels estudiants sobre VALORACIÓ DEL PROFESSORAT (mitjana-global) *Escala	4.07	4.23	4.12	4.27	4.27	4.13
<i>valoració 1(mínim)-5(màxim)</i>						
Valoració mitjana professors 1r Curs (*)	4.18	4.18	3.93	4.36	4.37	4.21
Valoració mitjana professors 2n Curs (*)	4.03	4.28	4.04	4.15	4.27	3.69
Valoració mitjana professors 3r Curs (*)	4.01	4.35	4.44	4.48	4.08	4.14
Valoració mitjana professors 4rt Curs (*)	-	4.14	4.05	4.08	4.37	4.47
Desviació típica	0.93	0.74	0.80	0.80	0.64	0.74
1r Curs	0.86	0.77	1.09	0.82	0.75	0.72
2n Curs	1.13	0.96	0.83	0.94	1.11	1.07
3r Curs	0.80	0.54	0.50	0.63	1.05	0.72
4rt Curs	-	0.69	0.78	0.82	0.94	0.47
Índex de participació (%)	4.85	5.66	5.41	5.51	4.27	6.05
1r Curs	5.74	8.36	6.26	6.62	4.11	7.57
2n Curs	5.76	3.83	4.02	3.65	2.46	5.34
3r Curs	3.05	4.04	4.56	3.11	3.75	3.39
4rt Curs	-	6.43	6.78	8.66	5.85	7.89
Resultats enquestes de satisfacció dels estudiants INGRÉS, MATRICULACIÓ I ACOLLIDA	-	3.68	3.79	3.85	3.83	4.47
Desviació típica	-	1.05	0.96	1.06	1.06	1.13
Índex de participació (%)	-	41.06	23.81	38.98	11.54	0.65
Resultats enquestes de satisfacció dels estudiants sobre PROGRAMA FORMATIU de les assignatures¹	3.84	3.97	4.06	4.03	3.90	Teoria 3.92 Pràctica 4.02
1r curs	3.95	4.04	3.75	4.13	4.09	3.91 4.20
2n curs	3.76	3.93	3.92	3.75	3.59	3.70 4.06
3r curs	3.80	4.27	4.20	4.19	3.70	4.01 4.16
4rt curs	-	3.64	4.38	4.06	4.21	4.05 3.66
DESVIACIÓ TÍPICA	0.93	0.89	1.02	0.98	0.96	Teoria 0.98 Pràctica 1.00
1r curs	0.86	0.86	1.15	0.89	0.75	1.01 0.76
2n curs	1.13	0.97	1.09	1.05	1.11	1.02 0.90
3r curs	0.80	0.75	1.03	0.89	1.05	0.94 0.88
4rt curs	-	0.97	0.81	1.08	0.94	0.94 1.46
ÍNDEX DE PARTICIPACIÓ (%)	4.85	9.38	10.58	10.56	10.73	Teoria 14.17 Pràctica 5.31
1r curs	5.74	14.28	12.52	14.72	10.16	18.12 6.04
2n curs	5.76	5.52	8.32	7.41	6.52	7.42 3.38
3r curs	3.05	4.74	9.68	8.19	8.33	9.90 7.54
4rt curs	-	9.99	11.80	11.93	17.90	21.21 4.28
Resultats enquestes de satisfacció dels estudiants PRÀCTICUM (valoració centres de pràctiques i tutors)	4.36(**)	4.26(**)	4.08(**)	4.16(**)	4.26	3.97
RESPECTE A L'ESTADA PRÀCTICA	4.21	4.31	4.18	4.11	3.92	4.02
Desviació típica	-	0.84	0.98	1.07	1.06	1
Índex de participació (%)	3.77	5.20	7.56	7.21	4.85	5.31
RESPECTE AL TUTOR	4.51	4.27	3.99	4.22	4.55	3.93
Desviació típica	-	0.75	0.59	0.95	0.32	0.49
Índex de participació (%)	-	2.39	2.60	2.15	1.35	5.31
Resultats enquestes de satisfacció dels estudiants TFG	-	-	-	-	-	-
RESULTATS PROFESSORAT	-	4.67	4.49	4.08	4.45	4.38
Desviació típica	-	0.45	0.78	0.28	0.37	0.87
Índex de participació (%)	-	2.6	1.17	1.3	1	8.08
RESULTATS ASSIGNATURA	-	3.74	3.92	4.51	3.83	4.98
Desviació típica	-	1.18	1.15	1.06	1.05	0.07
Índex de participació (%)	-	9.5	17.75	8.1	10.3	14.14

(*) Escala de valoració entre 1 (mínim) i 4 (màxim)
(**) Escala de valoració entre 1 (mínim) i 5 (màxim)

 <p>escoles universitàries gimbernat i Tomàs Cerdà</p> <p>ADSCRITA A LA UMB CEI UNIVERSITAT DE BARCELONA</p>	INDICADORS / RESULTATS ANUALS 2016-2017	Titulació Grau Infermeria
---	--	------------------------------


UAB

Indicador	Grau Infermeria					
Estàndard 4 – Adequació del professorat al programa formatiu	2011-12	2012-13	2013-14	2014-15	2015-16	2016-2017
Resultats enquestes de satisfacció dels estudiants sobre PROGRAMES DE MOBILITAT						
Estudiants IN (ERASMUS)	-	4.3	4.4	4.7	4.6	3.97
Estudiants OUT (ERASMUS)	-	3.56	3.8	4.1	4.7	3.86
Resultats enquestes de satisfacció dels Nous Titulats sobre la FORMACIÓ REBUDA (4rt Curs)	-	3.04	3.02	3.20	3.58	3.57
Desviació típica	-	0.92	1.22	1.10	0.98	0.95
Índex de participació (%)	-	21.7	2.97	22.41	50	55.95
Resultats enquestes de satisfacció dels Tutors PRÀCTICUM		3.68	-	4.12	4.5	4.60
Índex de participació		-	-	62.5%	80%	100%
Resultats enquestes de satisfacció dels Tutors TFG			3.21	3.65	4.19	4.19
Índex de participació (%)			67%	63%	100%	73.68%
Resultats enquestes de satisfacció laboral del PDI		3.89	-	-	-	4.36
Desviació típica	-	0,88	-	-	-	0.63
Índex de participació (%)	-	-	37,04	-	-	17.70
Resultats enquestes de satisfacció laboral del PAS			3.23	-	-	3.73
Desviació típica	-	-	1,06	-	-	1
Índex de participació (%)	-	-	56,67	-	-	38.71

Indicador	Grau Infermeria						
	2010-11	2011-12	2012-13	2013-14	2014-15	2015-16	2016-2017
Estàndard 6 – Qualitat dels resultats del programes formatius							
				Cohort 2009-10	Cohort 2010-11	Cohort 2011-2012	Cohort 2012-2013
Taxes de Graduació per Cohort d'entrada (t+1)				75.14	64.91	63.75	60.53
Percentatge en el temps previst (4 anys)							46.05
Núm. de graduats en el temps previst							70
Taxa d'abandonament per Cohort d'entrada				18.97	25.29	28.22	28.95
(1r curs)							12.82
	2010-11	2011-12	2012-13	2013-14	2014-15	2015-16	2016-2017
Taxa de Presentats	-	-	-	-	-	-	-
Alumnes de nou ingress							92.97
Primer							92.35
Segon							96.37
Tercer							97.81
Quart							96.99
Taxa d'eficiència per Cohort de graduació				96.98	95.39	94.22	93.19
En t							
En t+1							
Taxa de rendiment acadèmic de la Titulació	89,87	87,36	90	89,25	88,58	85,61	80,42
Alumnes de nou ingress	84.29	84.14	73.71	78,29	77.48	75.8	76.19
Primer	84.29	81.66	75.28	79,6	77.52	74.7	71.25
Segon	94,90	84.84	90.68	89,33	84.13	79.64	71.89
Tercer	0	96.55	96.86	95,6	97.23	96.57	95.69
Quart	0	0	99.43	98,76	97.77	98.33	96.92
Taxa de rendiment acadèmic de primer curs desagregada per nota d'accés							
De 5 a 6 -- Batxillerat+ PAAU							78.87
De 5 a 6 -- CFGS							62.22
De 6 a 7 -- Batxillerat+ PAAU							78.15
De 6 a 7 -- CFGS							68.33
De 7 a 8 -- Batxillerat+ PAAU							75.43
De 7 a 8 -- CFGS							68.42
De 8 a 9 -- Batxillerat+ PAAU							89.38
De 8 a 9 -- CFGS							100
De 9 a 10 -- Batxillerat+ PAAU							70
De 9 a 10 -- CFGS							70
Taxa de rendiment acadèmic de la Titulació desagregada per nota d'accés							
De 5 a 6 -- Batxillerat+ PAAU							84.16
De 5 a 6 -- CFGS							62.89
De 6 a 7 -- Batxillerat+ PAAU							85.64
De 6 a 7 -- CFGS							69.76
De 7 a 8 -- Batxillerat+ PAAU							85.63
De 7 a 8 -- CFGS							78.10
De 8 a 9 -- Batxillerat+ PAAU							91.80
De 8 a 9 -- CFGS							78.95
De 9 a 10 -- Batxillerat+ PAAU							78.57
De 9 a 10 -- CFGS							86.26
Taxa d'èxit de la Titulació	92.82	89.54	91.78	93,14	90.52	88.87	84.38
Alumnes de nou ingress	87.96	86.42	78.80	86,47	81.54	81.38	81.94
Primer	87.96	84	80.75	87,95	81.49	80.68	77.16
Segon	97,19	87.53	91.65	91,4	85.17	82.22	74.59
Tercer	0	97.92	97.43	97,35	97.75	96.95	97.83
Quart	0	0	100	99,79	99.36	99.86	99.93

Indicador	Grau Infermeria						
	2010-11	2011-12	2012-13	2013-14	2014-15	2015-16	2016-2017
Estàndard 6 – Qualitat dels resultats del programes formatius							
Estudiants que realitzen pràctiques externes							
Percentatge d'estudiants que han superat les pràctiques externes sobre el total de matriculats (Per Cohort d'entrada)	-	-	-	100%	100%	100%	100%
Mobilitat d'estudiants							
Nombre IN	5	3	2	3	2	5	6
Nombre OUT	0	8	6	11	11	5	7
Percentatge de NO PRESENTATS de la Titulació		2.44	2.18	4,18	2.13	3.66	4.70
Alumnes de nou ingress		2.64	6.78	9,5	4.98	6.85	7.03
Primer		2.77	6.46	9,46	4.81	7.33	7.65
Segon		3.07	1.06	2,23	1.22	3.13	3.63
Tercer		1.39	0.58	1,79	0.54	0.4	2.19
Quart		0	0.57	1,03	1.61	1.54	3.01
Durada Mitjana dels estudis per Cohort d'entrada							4.57
Resultats enquestes D'INSERCIÓ LABORAL						Egressats 2012-13	Egressats 2013-2014
Núm. Finalitzats	-	-	-	-	-	111	-
Índex de participació (%)	-	-	-	-	-	18.92%	-
Grau de Satisfacció amb la feina (***)							
Desviació típica	-	-	-	-	-	1.38	-
Índex de participació (%)	-	-	-	-	-	18.92%	-
Mitjana						7.77	-
Grau de Satisfacció amb la formació Rebuda (***)							
Desviació típica	-	-	-	-	-	0.89	-
Índex de participació (%)	-	-	-	-	-	18.92%	-
Mitjana						6.90	-
Grau de Satisfacció amb les competències adquirides durant la Titulació (***)							
Desviació típica	-	-	-	-	-	1.34	-
Índex de participació (%)	-	-	-	-	-	18.92%	-
Mitjana						6.90	-
Grau de Satisfacció amb els serveis d'orientació i inserció laboral de les EUIF Gimbernat (***)							
Desviació típica	-	-	-	-	-	2.11	-
Índex de participació (%)	-	-	-	-	-	18.92%	-
Mitjana						5.34	-
Situació Laboral							
Taxa d'ocupació	-	-	-	-	-	85.71%	-
Home	-	-	-	-	-	0	-
Dona						85.71%	-
Taxa d'atur	-	-	-	-	-	14.29%	-
Home	-	-	-	-	-	0	-
Dona	-	-	-	-	-	14.29%	-
Taxa d'inactivitat	-	-	-	-	-	-	-
Home	-	-	-	-	-	-	-
Dona	-	-	-	-	-	-	-


(***) Escala de valoració entre 1 (mínim) i 10 (màxim)

	INDICADORS / RESULTATS ANUALS 2016-2017	Titulaci� Grau Infermeria
---	--	------------------------------

UAB


PRIMER CURS	Taxa d'�xit												
	2011/2012		2012/2013		2013/2014		2014-15		2015-16		2016-17		
	�xit	NP	�xit	NP	�xit	�xit	NP	NP	�xit	NP	�xit	NP	Presentats
CI�NCIES PSICOSOCIALS	93.51	3.14	95.77	7.79	93,75	7,10	93.28	4.03	90.79	6.75	90.60	6.29	93.71
COMUNICACI� I TIC'S	59.86	4.55	82.42	2.67	88,96	5,52	76.92	3.31	88.15	8.16	88.20	7.47	92.53
CULTURA, SOCIETAT I SALUT	92.57	1.69	82.39	7.79	93,79	14,71	95.76	7.09	86.01	12.80	83.89	11.83	88.17
PRINCIPIES DE NUTRICI�	94.74	2.56	92.14	7.28	93,84	4,58	88.98	3.23	86.00	3.23	88.69	1.18	98.82
METODOLOGIA CIENT�FICA I BIOESTAD�STICA	71.60	2.99	79.88	9.89	75,00	11,60	79.86	7.95	74.84	12.92	69.57	7.54	92.46
PRACTICUM INTRODUCTORI	96.69	1.31	95.80	4.03	92,31	10,96	88.33	3.23	95.57	5.95	99.25	10.57	89.93
ESTRUCTURA I FUNCI� DEL COS HUM�	75.31	2.99	47.47	5.95	84,74	8,65	79.49	5.65	57.53	7.01	49.74	8.17	91.83
	76.61	2.84	51.74	5.49	85,57	8,22	81.54	5.11	61.73	6.36	49.74	7.17	91.83
HIST�RIA DE LES CURES I PENSAMENT INFERMER	86.86	3.31	80.26	7.88	76,00	11,76	61.43	4.11	79.69	4.95	80.00	7.30	92.70
Mitjana Curs	84.00	2.77	78.65	6.53	87.11	9.23	81.49	4.81	80.68	7.33	77.16	7.65	92.35

SEGON CURS	Taxa d'�xit												
	2011/2012		2012/2013		2013/2014		2014-15		2015-16		2016-17		
	�xit	NP	�xit	NP	�xit	�xit	NP	NP	�xit	NP	�xit	NP	Presentats
SALUT P�BLICA	86.96	4.83	100	0.70	98,26	0,00	99.21	0.00	89.69	3.96	72.58	2.36	97.64
INFERMERIA I SALUT COMUNIT�RIA	93.20	3.29	89.86	0.00	93,02	0,77	88.43	0.00	91.67	1.82	86.05	3.73	96.27
PRACTICUM AVAN�AT I	96.64	1.32	98.47	0.00	91,82	4,35	98.20	0.00	100	1.05	96.21	0.75	99.25
EDUCACI� PER A LA SALUT	88.59	3.87	89.23	1.52	96,18	0,76	90.35	2.56	88.89	2.94	84.03	4.80	95.20
PRACTICUM AVAN�AT II	100.00	4.03	100	1.53	94,34	6,19	100	1.82	98.94	2.08	98.44	3.76	96.24
�TICA I MARC LEGAL D'INFERMERIA	91.72	0.00	97.06	1.45	100,00	4,55	95.08	0.00	96.94	2.08	100	7.14	92.86
COMUNICACI� TERAP�UTICA	90.41	3.31	96.53	0.00	96,67	0,00	88.98	0.76	86.49	2.63	82.31	3.70	96.30
M�DUL INTEGRAT DE CURES D'INFERMERIA A L'ADULT (MICIA)	74.31	3.36	84.47	1.83	83,33	1,96	67.69	2.26	61.60	4.58	49.71	3.39	96.61
	74.83	4.03	85.00	1.84	83,89	1,97	67.69	2.26	61.90	4.55	49.71	3.39	96.61
Mitjana Curs	87,53	3.07	92.56	1.07	92.14	2.25	85.17	1.22	82.22	3.13	74.59	3.63	96.37

 <p>escoles universit�ries gimbernat i Tom�s Cerd� ADSCRITA A LA UAB</p>	INDICADORS / RESULTATS ANUALS 2016-2017	Titulaci� Grau Infermeria
---	--	------------------------------

UAB

TERCER CURS	Taxa d'�xit												
	2011/2012		2012/2013		2013/2014		2014-15		2015-16		2016-2017		
	�xit	NP	�xit	NP	�xit	NP	�xit	NP	�xit	NP	�xit	NP	Presentats
CURES D'INF. A LA DONA, A LA INFANTESA I L'ADOLESC�NCIA	97.95	0.68	100	0.81	99,13	1,71	100	0.00	100	0	100	0	100
CURES D'INF. EN EL PROC�S D'ENVELLIMENT	94.44	1.37	97.62	1.56	99,15	0,85	97.14	0.94	95.10	1.92	96.81	1.05	98.95
CURES D'INF. EN SALUT MENTAL	97.26	0.68	98.40	0.00	91,67	0,00	96.49	0.00	96.23	0	97.67	2.27	97.73
PRACTICUM AVAN�AT III	100.00	1.47	99.19	0.00	100,00	0,89	99.07	0.00	99.01	0	100	1.19	98.81
PARCTICUM AVAN�AT IV	99.30	0.69	100	0.00	100,00	1,68	100	0.00	100	0	100	0	100
CURES D'INFERMERIA EN SITUACIONS COMPLEXES	80.00	2.03	69.23	2.72	78,57	7,23	77.08	2.04	72.09	0.77	77.78	6.09	93.91
PRACTICUMJ ESPECIALITZAT I	100.00	2.10	98.37	0.81	100,00	0,92	100	0.00	100	0	100	3.53	96.47
PRACTICUM ESPECIALITZAT II	99.29	1.40	100	0.00	99,09	0,90	100	0.92	99.02	0.97	100	3.66	96.34
INFERMERIA I CURES PAL-LIATIVES	97.24	2.03	97.52	0.82	91,23	2,56	94.12	0.83	91.26	0	93.62	3.09	96.91
GESTI� I QUALITAT DELS SERVEIS D'INFERMERIA	99.31	2.04	99.14	1.69	99,15	4,84	100	2.83	100	0.88	98.81	0	100
Mitjana Curs	97.92	1.39	95.94	0.84	95.80	2.16	97.75	0.54	96.95	0.4	97.83	2.19	97.81

 escoles universitàries gimbernat i Tomàs Cerdà <small>ADSCRITA A LA UAB</small>	INDICADORS / RESULTATS ANUALS 2016-2017	Titulació Grau Infermeria
--	--	------------------------------



UAB

QUART CURS	Taxa d'èxit												
	2011/2012		2012/2013		2013/2014		2014-15		2015-16		2016-2017		
	Èxit	NP	Èxit	NP	Èxit	NP	Èxit	NP	Èxit	NP	Èxit	NP	Presentats
PRÀCTICUM ESPECIALITZAT III			100	0.00	100,00	0,00	100	0.00	100	0	100	0	100
PRACTICUM ESPECIALITZAT IV			100	0.00	100,00	0,00	98.32	0.00	100	0	100	1.12	98.88
TREBALL FI DE GRAU			100	3.68	99,16	4,80	98.11	8.62	99.07	8.55	100	11.11	88.89
ESTRATÈGIES DE LIDERATGE I RESPONSABILITAT POLITICA			-	-	-	-	-	-	-	-	100	4.08	95.92
ROLS EMERGENTS I INFERMERIA AVANÇADA			-	-	-	-	-	-	-	-	97.87	4.08	95.92
INNOVACIÓ I EMPRENEDORIA EN INFERMERIA			-	-	-	-	-	-	-	-	100	2.06	97.94
INFERMERIA I SALUT DIGITAL			-	-	-	-	-	-	-	-	100	0	100
TENDÈNCIES I FUTUR DE LES TIC A LES ORGANITZACIONS DE SALUT			-	-	-	-	-	-	-	-	100	0	100
PRACTICUM EXTERN I			-	-	100,00	0,00	100	0.00	100	0	100	2.08	97.92
PRACTICUM EXTERN II			-	-	100,00	1,75	100	2.22	100	2.04	100	2.13	97.87
GÈNERE I SALUT			100	0.00	100,00	0,00	100	0.00	100	0	-	-	-
INF.AVANÇADA, GESTIÓ DEL CONEIXEMENT I PROCESSOS D'INNOVACIÓ			100	0.00	100,00	1,54	100	0.00	100	0	-	-	-
INF. INTERNACIONAL I GESTIÓ DE LA DIVERSITAT CULTURAL			100	0.00	100,00	0,00	100	0.00	100	0	-	-	-
INFERMERIA I SALUT 2.0			100	0.00	100,00	0,00	100	0.00	100	0	-	-	-
LES TIC'S I ELS SISTEMES D'INFORMACIÓ EN LES ORGANITZACIONS SANIATÀRIES			100	0.00	98,31	0,00	100	2.33	100	0	-	-	-
PROCESSOS D'INNOVACIÓ I TECNOLOGIES INFORMACIÓ EN LA PRÀCT.CLINICA INF.			100	0.00	100,00	0,00	100	0.00	100	0	-	-	-
Mitjana Curs			100	0.28	99.77	0.74	99.36	1.61	99.86	1.54	99.93	3.01	96.99

PRIMER CURS	Taxa de rendiment					
	2011/2012	2012/2013	2013/2014	2014/2015	2015/2016	2016-2017
CIÈNCIES PSICOSOCIALS	90.57	88.31	87,10	89.52	84.66	84.91
COMUNICACIÓ I TIC'S	57.14	80.21	84,05	74.38	80.95	81.61
CULTURA, SOCIETAT I SALUT	91.01	75.97	80,00	88.98	75.00	73.96
PRINCIPIS DE NUTRICIÓ	92.31	85.43	89,54	86.07	83.23	87.65
METODOLOGIA CIENTÍFICA I BIOESTADÍSTICA	69.46	71.98	66,30	73.51	64.97	64.32
PRACTICUM INTRODUCTORI	95.42	91.95	82,19	85.48	89.88	89.26
ESTRUCTURA I FUNCIO DEL COS HUMÀ	73.05	44.64	77,40	75.00	53.50	45.67
	74.43	48.90	78,54	77.37	57.80	45.67
HISTÒRIA DE LES CURES I PENSAMENT INFERMER	83.98	73.94	67,06	58.33	75.50	74.16
Mitjana Curs	81.66	73.50	79.13	77.52	74.7	71.25

SEGON CURS	Taxa de rendiment					
	2011/2012	2012/2013	2013/2014	2014/2015	2015/2016	2016-2017
SALUT PÚBLICA	82.76	99.30	98,26	99.21	86.14	70.87
INFERMERIA I SALUT COMUNITÀRIA	90.13	89.86	92,31	88.43	90.00	82.84
PRACTICUM AVANÇAT I	95.36	98.47	95,45	98.20	98.95	95.49
EDUCACIÓ PER A LA SALUT	85.16	87.88	88,50	88.03	86.27	80.00
PRACTICUM AVANÇAT II	95.97	98.47	95,45	98.18	96.88	94.74
ÈTICA I MARC LEGAL D'INFERMERIA	91.72	95.65	96,67	95.08	94.06	92.86
COMUNICACIÓ TERAPÈUTICA	87.42	96.53	87,83	88.28	84.21	79.26
MÒDUL INTEGRAT DE CURES D'INFERMERIA A L'ADULT (MICIA)	71.81	82.93	81,70	66.17	58.78	48.02
	71.81	83.44	82,24	66.17	59.09	48.02
	72.30	83.44	82,24	66.17	58.78	48.02
Mitjana Curs	84.84	91.60	90.07	84.13	79.64	71.89

TERCER CURS	Taxa de rendiment					
	2011/2012	2012/2013	2013/2014	2014/2015	2015/2016	2016-2017
CURES D'INF. A LA DONA, A LA INFANTESA I L'ADOLESCÈNCIA	97.28	99.19	97,44	100	100	100
CURES D'INF. EN EL PROCÉS D'ENVELLIMENT	93.15	96.09	98,31	96.23	93.27	95.79
CURES D'INF. EN SALUT MENTAL	96.60	98.40	91,67	96.49	96.23	95.45
PRACTICUM AVANÇAT III	98.53	99.19	99,11	99.07	99.01	98.81
PRACTICUM AVANÇAT IV	98.61	100	98,32	100	100	100
CURES D'INFERMERIA EN SITUACIONS COMPLEXES	78.38	67.35	72,89	75.51	71.54	73.04
PRACTICUM ESPECIALITZAT I	97.90	97.58	99,08	100	100	96.47
PRACTICUM ESPECIALITZAT II	97.90	100	98,20	99.08	98.06	96.34
INFERMERIA I CURES PAL·LIATIVES	95.27	96.72	88,89	93.33	91.26	90.72
GESTIÓ I QUALITAT DELS SERVEIS D'INFERMERIA	97.28	97.46	94,35	97.14	99.12	98.81
Mitjana Curs	96.55	95.20	93.83	97.23	96.57	95.69

 <p>escoles universitàries gimbernat i Tomàs Cerdà</p>  <p>ADSCRITA A LA UAB</p>	INDICADORS / RESULTATS ANUALS 2016-2017	Titulació Grau Infermeria
--	--	------------------------------

UAB

QUART CURS	Taxa de rendiment					
	2011/2012	2012/2013	2013/2014	2014/2015	2015/2016	2016-2017
PRÀCTICUM ESPECIALITZAT III		100	100,00	100	100	100
PRACTICUM ESPECIALITZAT IV		100	100,00	98.32	100	98.88
TREBALL FI DE GRAU		96.32	94,40	89.66	90.60	88.89
ESTRATEGIES DE LIDERATGE I RESPONSABILITAT POLITICA		-	-	-	-	95.92
ROLS EMERGENTS I INFERMERIA AVANÇADA		-	-	-	-	93.88
INNOVACIÓ I EMPRENEDORIA EN INFERMERIA		-	-	-	-	97.94
INFERMERIA I SALUT DIGITAL		-	-	-	-	100
TENDÈNCIES I FUTUR DE LES TIC A LES ORGANITZACIONS DE SALUT		-	-	-	-	100
PRACTICUM EXTERN I		100	100,00	100	100	97.92
PRACTICUM EXTERN II		100	98,25	97.78	97.96	97.87
GÈNERE I SALUT		100	100,00	100	100	-
INFERMERIA AVANÇADA, GESTIÓ DEL CONEIXEMENT I PROCESSOS D'INNOVACIÓ		100	98,46	100	100	-
INFERMERIA INTERNACIONAL I GESTIÓ DE LA DIVERSITAT CULTURAL		100	100,00	100	100	-
INFERMERIA I SALUT 2.0		100	100,00	100	100	-
LES TIC'S I ELS SISTEMES D'INFORMACIÓ EN LES ORGANITZACIONS SANIATÀRIES		100	98,31	97.67	100	-
PROCESSOS D'INNOVACIÓ I TECNOLOGIES INFORMACIÓ EN LA PRÀCTICA CLÍNICA INF.		100	100,00	100	100	-
Mitjana Curs		99.71	99.04	97.77	98.33	96.92

Taxa d'èxit 2010-2011	92,82
Taxa d'èxit 2011-2012	89,54
Taxa d'èxit 2012-2013	91,78
Taxa d'èxit 2013-2014	93,70
Taxa d'èxit 2014-2015	90,52
Taxa d'èxit 2015-2016	88,87
Taxa d'èxit 2016-2017	84,38

Taxa D'EXIT	APROVAT PRESENTATS
-------------	-------------------------------

Taxa rendiment 2010-11	89,87
Taxa rendiment 2011-12	87,36
Taxa rendiment 2012-13	90,00
Taxa rendiment 2013-14	90,51
Taxa rendiment 2014-15	88,58
Taxa rendiment 2015-16	85,61
Taxa rendiment 2016-17	80,42

Taxa RENDIMENT	APROVAT MATICULATS
----------------	-------------------------------

Percentatge NP 2010-2011	-
Percentatge NP 2011-2012	2,44
Percentatge NP 2012-2013	2,18
Percentatge NP 2013-2014	3,59
Percentatge NP 2014-2015	2,13
Percentatge NP 2015-2016	3,66
Percentatge NP 2016-2017	4,70

Percentatge NP	Total Crèdits NP Crèdits matriculats a la Titulació
-------------------	--

Percentatge Presentats 2010-2011	-
Percentatge Presentats 2011-2012	-
Percentatge Presentats 2012-2013	-
Percentatge Presentats 2013-2014	-
Percentatge Presentats 2014-2015	-
Percentatge Presentats 2015-2016	-
Percentatge Presentats 2016-2017	95,30

Percentatge Presentats	Total Crèdits Presentats Crèdits matriculats a la Titulació
---------------------------	--