

 <p>escoles universitàries gimbernat i Tomàs Cerdà</p> <p>ADSCRITA A LA UAB </p>	<p>INDICADORS</p> <p>INFORME DE SEGUIMENT</p>	<p>Titulació</p> <p>Màster Universitari d'Investigació Translacional en Fisioteràpia</p>
--	---	--

UAB

Annex I

Taules d'Indicadors

 <p>escoles universitàries gimbernat i Tomàs Cerdà</p> <p>ADSCRITA A LA UAB CE</p>	<h2>INDICADORS</h2> <h3>INFORME DE SEGUIMENT</h3>	<p>Titulació</p> <p>Màster Universitari d'Investigació Translacional en Fisioteràpia</p>
---	---	--

UAB

Indicador	MU en Investigació Translacional en Fisioteràpia				
	2011-12	2012-13	2013-14	2014-15	2015-16
Estàndard 1 – Perfil dels estudiants de nou ingrés					
Nombre de places ofertes de nou ingrés			35	35	35
Nombre de sol·licituds			27	9	25
Nombre total de matriculats			24	9	24
Nombre total d'estudiants matriculats de nou ingrés. <small>(No es consideren els alumnes repetidors, ni els convalidats, ni estudiants d'Erasmus o de programes de mobilitat. Exclusivament els estudiants que accedeixin per preinscripció)</small>			24	6	24
<small>Nou ingrés Homes</small>			13	1	8
<small>Nou ingrés Dones</small>			11	5	16
Mitjana de crèdits matriculats per total d'estudiants de la Titulació. <small>(Ràtio crèdits/estudiant matriculats de tota la titulació)</small>			55,63	48,33	59,58
Nombre total de crèdits matriculats a la titulació			1335	435	1430
<small>Nou ingrés</small>			1335	360	1430
Nombre total d'estudiants matriculats a la titulació a temps parcial (via lenta)	-	-	3	3	-
% de guies docents publicades			100%	100%	100%
Percentatge d'alumnes per lloc de procedència: Comunitat Autònoma					
Aragó				0,00 %	8,33 %
Astúries (Principado de)				11,11 %	0,00 %
Canàries				0,00 %	4,17 %
Castella i Lleó				0,00 %	8,33 %
Cataluña				88,89 %	58,33 %
Comunitat Valenciana				0,00 %	4,17 %
Galícia				0,00 %	4,17 %
Navarra				0,00 %	4,17 %
Pais Vasc				0,00 %	8,33 %
Percentatge d'alumnes per lloc de procedència: Comarca					
Bages					7,14 %
Baix Empordà					7,14 %
Baix Llobregat					7,14 %
Barcelonès				50 %	21,43 %
Garraf					7,14 %
Gironès					7,14 %
Maresme					7,14 %
Osona					14,29 %
Vallès Occidental				50 %	14,29 %
Vallès Oriental					7,14 %
Percentatge d'alumnes per Nivell màxim d'estudis dels pares					
Altres NS/NC				100 %	100 %
Número d'alumnes per lloc de procedència: Titulació d'origen (Màsters).					
FISIOTERÀPIA				9	24


INDICADORS

INFORME DE SEGUIMENT

Titulació
Màster Universitari
d'Investigació
Translacional en
Fisioteràpia

UAB

Indicador	MU en Investigació Translacional en Fisioteràpia									
	2011-12		2012-13		2013-14		2014-15		2015-16	
Estàndard 4 – Adequació del professorat al programa formatiu	Total	%	Total	%	Total	%	Total	%	Total	%
Estudiants a temps complet equivalent	-	-	-	-	22,25	-	7,25	-	23,83	-
Professors a temps complet equivalent	-	-	-	-	3,47	-	3,32	-	3,5	-
Ràtio estudiant a temps complet/professor en la Titulació a temps complet	-	-	-	-	6,41	-	2,18	-	6,8	-
Hores H.I.D.A. (Doctors)	-	-	-	-	160	-	159	-	215	-
Hores H.I.D.A. (Màsters Oficials)	-	-	-	-	15	-	0	-	3	-
Hores H.I.D.A. (Llicenciats/Graduats/ Enginyers)	-	-	-	-	40	-	17	-	22	-
Hores H.I.D.A. (Diplomats /Enginyers tècnics)	-	-	-	-	-	-	-	-	-	-
Dedicació Professorat (hores)										
Temps complet – (Permanents)	-	-	-	-	45	-	61	-	58	-
Temps Parcial – (No permanents)	-	-	-	-	170	-	115	-	182	-
Nombre Total de professors de la Titulació	-	-	-	-	24	-	13	-	24	-
Homes	-	-	-	-	15	62,5	10	76,9	16	66,7
Dones	-	-	-	-	9	37,5	3	23,1	8	33,3
Doctors	-	-	-	-	13	54,17	10	76,9	16	66,7
Homes	-	-	-	-	9	69,23	8	80	10	62,5
Dones	-	-	-	-	4	30,77	2	20	6	37,5
Màsters Oficials	-	-	-	-	2	8,33	0	0	1	4,2
Homes	-	-	-	-	1	50	0	0	1	100
Dones	-	-	-	-	1	50	0	0	0	0
Llicenciats/Graduats/ Enginyers	-	-	-	-	9	37,5	3	23,1	7	29,1
Homes	-	-	-	-	5	55,55	2	66,7	5	71,4
Dones	-	-	-	-	4	44,45	1	33,3	2	28,6
Diplomats /Enginyers tècnics/Altres	-	-	-	-	-	-	-	-	-	-
Homes	-	-	-	-	-	-	-	-	-	-
Dones	-	-	-	-	-	-	-	-	-	-
Nombre de professors per dedicació										
Temps complet – (Permanents)	-	-	-	-	3	12,5	3	23,1	3	12,5
Temps Parcial – (No permanents)	-	-	-	-	21	87,5	10	76,9	21	87,5
Percentatge docència impartida Doctors	-	-	-	-	73,10%	-	90,90%	-	90,70%	-
Percentatge docència impartida Màsters Oficials	-	-	-	-	6,70%	-	0	-	1,10%	-
Percentatge docència impartida per Llicenciats/Graduats/ Enginyers	-	-	-	-	20,20%	-	9,10%	-	8,20%	-
Percentatge docència impartida Diplomats /Enginyers tècnics	-	-	-	-	-	-	-	-	-	-
Professorat acreditat AQU/ANECA	-	-	-	-	1	4,17	0	0	2	8,33
Resultats enquestes de satisfacció dels estudiants sobre VALORACIÓ DEL PROFESSORAT (mitjana) <i>*Escala valoració 1(mínim)-5(màxim)</i>	-	-	-	-	4,40	-	4,71	-	4,20	-
Desviació típica	-	-	-	-	0,51	-	0	-	0,57	-
Índex de participació (%)	-	-	-	-	14,35	-	11,11	-	12,50	-

 <p>escoles universitàries gimbernat i Tomàs Cerdà</p> <p>ADSCRITA A LA UAB CE UNIVERSITAT DE BARCELONA</p>	<h2>INDICADORS</h2> <h3>INFORME DE SEGUIMENT</h3>	<p>Titulació</p> <p>Màster Universitari d'Investigació Translacional en Fisioteràpia</p>
--	---	--

UAB

Indicador	MU en Investigació Translacional en Fisioteràpia				
Estàndard 4 – Adequació del professorat al programa formatiu	2011-12	2012-13	2013-14	2014-15	2015-16
Resultats enquestes de satisfacció dels estudiants INGRÉS, MATRICULACIÓ I ACOLLIDA	-	-	4,44	-	3,82
Desviació típica	-	-	0,75	-	0,76
Índex de participació (%)	-	-	37,50	-	12,50
Resultats enquestes de satisfacció dels estudiants sobre PROGRAMA FORMATIU de les assignatures	-	-	3,82	4,79	3,39
Desviació típica	-	-	0,92	0	0,62
Índex de participació (%)	-	-	24,08	11,11	12,78
Resultats enquestes de satisfacció dels estudiants TFM	-	-	4,43	4,79	5,00
Desviació típica	-	-	-	0	0
Índex de participació (%)	-	-	4,76	11,11	4,17
Resultats enquestes de satisfacció dels Nous Titulats sobre la FORMACIÓ REBUDA	-	-	3,39	-	3,21
Desviació típica	-	-	0,67	-	0,80
Índex de participació (%)	-	-	4,76	-	13,04
Resultats enquestes de satisfacció dels Tutors TFM	-	-	4,23	4,28	-
Índex de participació (%)	-	-	100	100	-
Resultats enquestes de satisfacció laboral del PDI	-	-	3,89	-	-
Desviació típica	-	-	0,88	-	-
Índex de participació (%)	-	-	37,04	-	-
Resultats enquestes de satisfacció laboral del PAS	-	-	3,23	-	-
Desviació típica	-	-	1,06	-	-
Índex de participació (%)	-	-	56,67	-	-

(*) Escala de valoració entre 1 (mínim) i 5 (màxim)

INDICADORS

INFORME DE SEGUIMENT

Titulació
Màster Universitari
d'Investigació
Translacional en
Fisioteràpia



UAB

Indicador	MU en Investigació Translacional en Fisioteràpia				
	Estàndard 6 – Qualitat dels resultats del programes formatius				
Taxes per Cohort d'entrada				2013-14	2014-15
Taxa de graduació de la Titulació				100	83,34
Taxa d'abandonament				0	16,67
	2011-12	2012-13	2013-14	2014-15	2015-16
Taxa d'eficiència	-	-	100	100	100
Durada mitjana dels estudis	-	-	1	1,38	1
Taxa de rendiment acadèmic de la Titulació	-	-	100	86,21	98,25
Alumnes de nou ingrès	-	-	100	83,33	98,25
Primer					98,25
Taxa d'èxit de la Titulació	-	-	100	100	100
Alumnes de nou ingrès	-	-	100	100	100
Primer					100
Percentatge de NO PRESENTATS de la Titulació	-	-	0	13,79	1,75
Alumnes de nou ingrès	-	-	0	16,67	1,75
Primer					1,75

MU en Investigació Translacional en Fisioteràpia					
TAXA RENDIMENT (per Mòduls)					
	2011-12	2012-13	2013-14	2014-15	2015-16
Gestió de la Informació i Transferència del Coneixement	-	-	100	83,33	95,83
Estadística aplicada a la Investigació en Ciències de la Salut	-	-	100	83,33	100
Treball de Fi de Màster	-	-	100	88,89	95,83
Evidència Científica i Investigació Translacional	-	-	100	83,33	100
Tècniques Avançades en Fisioteràpia Aplicada a la Patologia Cardiorespiratòria	-	-	100	-	100
Tècniques Avançades en Fisioteràpia Aplicada a la Uroginècologia i en Fisioteràpia Visceral Digestiva	-	-	100	100	100
Tècniques Avançades en Fisioteràpia Aplicada a l'Esport	-	-	100	-	100
Tècniques Avançades en Fisioteràpia Aplicada al Dolor	-	-	100	75	100
Tècniques Avançades en Fisioteràpia Aplicada als Animals i Assistides per Animals	-	-	--	-	100
MITJANA CURS	-	-	100	86,21	98,25

MU en Investigació Translacional en Fisioteràpia										
TAXA D'ÈXIT (per Mòduls)										
	2011-12		2012-13		2013-14		2014-15		2015-16	
	Èxit	NP	Èxit	NP	Èxit	NP	Èxit	NP	Èxit	NP
Gestió de la Informació i Transferència del Coneixement	-	-	-	-	100	0	100	16,67	100	4,17
Estadística aplicada a la Investigació en Ciències de la Salut	-	-	-	-	100	0	100	16,67	100	0
Treball de Fi de Màster	-	-	-	-	100	0	100	11,11	100	4,17
Evidència Científica i Investigació Translacional	-	-	-	-	100	0	100	16,67	100	0
Tècniques Avançades en Fisioteràpia Aplicada a la Patologia Cardiorespiratòria	-	-	-	-	100	0	-	-	100	0
Tècniques Avançades en Fisioteràpia Aplicada a la Uroginècologia i en Fisioteràpia Visceral Digestiva	-	-	-	-	100	0	100	0	100	0
Tècniques Avançades en Fisioteràpia Aplicada a l'Esport	-	-	-	-	100	0	-	-	100	0
Tècniques Avançades en Fisioteràpia Aplicada al Dolor	-	-	-	-	100	0	100	25	100	0
Tècniques Avançades en Fisioteràpia Aplicada als Animals i Assistides per Animals	-	-	-	-	--	--	--	-	100	0
MITJANA CURS	-	-	-	-	100	0	100	13,79	100	1,75

Taxa d'èxit 2013-2014	100	Percentatge NP 2013-2014	0	Taxa rendiment 2013-14	100
Taxa d'èxit 2014-2015	100	Percentatge NP 2014-2015	13,79	Taxa rendiment 2014-15	86,21
Taxa d'èxit 2015-2016	100	Percentatge NP 2015-2016	1,75	Taxa rendiment 2015-16	98,25

 <p>escoles universitàries gimbernat i Tomàs Cerdà</p> <p>ADSCRITA A LA UAB </p>	<h2>INDICADORS</h2> <h3>INFORME DE SEGUIMENT</h3>	<p>Titulació</p> <p>Màster Universitari d'Investigació Translacional en Fisioteràpia</p>
--	---	--

UAB

Taxa D'EXIT	APROVAT PRESENTATS	Percentatge NP	Total Crèdits NP Crèdits matriculats a la Titulació	Taxa RENDIMENT	APROVAT MATRICULATS
-------------	-------------------------------------	-------------------	--	----------------	--------------------------------------